Каталог

коллекции к монографии Э.И. Эйхвальда
“Lethaea Rossica ou Paléontologie de la Russie”
1865-1868
(двустворчатые моллюски мезозоя)

Санкт-Петербург
2020


ICHTHYOSAURUS COMMUNIS
14 МАРТА 1899 г.

САНКТ-ПЕТЕРБУРГСКИЙ
ГОСУДАРСТВЕННЫЙ УНИВЕРСИТЕТ
ИНСТИТУТ НАУК О ЗЕМЛЕ

КАТАЛОГ КОЛЛЕКЦИИ К МОНОГРАФИИ Э. И. ЭЙХВАЛЬДА “LETHAEA ROSSICA OU PALÉONTOLOGIE DE LA RUSSIE” 1865-1868 (ДВУСТВОРЧАТЫЕ МОЛЛЮСКИ МЕЗОЗОЯ)

САНКТ-ПЕТЕРБУРГ
2020

ББК Д26.33
УДК 017(56)

Каталог коллекции к монографии Э. И. Эйхвальда “Lethaea Rossica ou Paléontologie de la Russie”. 1865–1868 (двустворчатые моллюски мезозоя).
Составитель: В. В. Аркадьев. – СПб.: Издательство «ЛЕМА», 2020. - 328 с.

Catalogue of the collection to the E. I. Eichwald’s monograph by "Lethaea Rossica ou Paléontologie de la Russie", 1865–1868 (Mesozoic bivalves). Compiled by: V. V. Arkadiev. – Saint-Petersburg, LEMA Publishing House, 2020. - 328 p.

ISBN 978-5-00105-519-8

Каталог включает изображения 336 видов мезозойских двустворчатых моллюсков из коллекции Э. И. Эйхвальда к монографии “Lethaea Rossica ou Paléontologie de la Russie” (1865–1868). Приведена авторская географическая привязка описанных видов и ее современное толкование. Коллекция хранится в Палеонтолого-стратиграфическом музее Санкт-Петербургского государственного университета.

The catalogue includes images of 336 species of Mesozoic bivalves from the collection of E. I. Eichwald to the monograph "Lethaea Rossica ou Paléontologie de la Russie" (1865–1868). The author's geographic linkage of the described species and its updated interpretation is given. The collection is kept in the Paleontological and Stratigraphic Museum of St. Petersburg State University.

Рецензент –
главный хранитель Государственного Геологического музея имени
В. И. Вернадского, канд. геол.-мин. наук *И. А. Стародубцева*

Reviewer –
chief curator of the State Geological Museum named V. I. Vernadsky,
cand. geol.-min. sciences *I. A. Starodubtseva*

Предисловие

Третья часть каталога коллекции Э. И. Эйхвальда к его монографии “Lethaea Rossica ou Paléontologie de la Russie” (Eichwald, 1865-1868), хранящейся в Палеонтолого-стратиграфическом музее Санкт-Петербургского государственного университета под номером 2, посвящена двустворчатым моллюскам мезозоя. Первая часть каталога содержит сведения об аммонитах (Аркадьев, 2018), вторая – о наутилоидеях и белемнитах мезозоя (Аркадьев, 2019).

Двустворчатые моллюски – наиболее многочисленная часть коллекции Э. И. Эйхвальда. В его монографии описано 528 видов бивальвий. При этом в Атласе на 9 палеонтологических таблицах изображено лишь 145 видов (Eichwald, 1865-1868). В результате ревизии, проведенной в Палеонтолого-стратиграфическим музее, обнаружено более 1200 экземпляров мезозойских двустворок, принадлежащих 299 видам. Часть видов, изображенных Э. И. Эйхвальдом в Атласе, в музее не найдена. К ним относятся следующие виды: *Arca lateralis, A. vogulica, Avicula bronnii, Cardium boreale, C. avus, Corbula impressa, Cyclus globulus, Cyprina bernensis, Exogyra contorta, Isocardia scythica, Lima acutirostris, L. incrassata, L. irregularis, Limea exigua, Lucina discors, Modiola pulcherrima, Nucula arduennensis, N. laevigata, Ostrea striatula, Panopaea borealis, Pecten nodoso-cancellatus, Pholadomya inaequicosta, P. distorta, P. mediana, P. monticola, Pinna abrupta, P. sublanceolata, Placunopsis jurensis, Plicatula lamellosa, Thracia scythica.* Возможно, экземпляры этих видов находятся в Горном музее Санкт-Петербургского горного университета, либо утрачены.

В каталоге приведены изображения 336 видов мезозойских двустворок, включая рисунки из монографии Э. И. Эйхвальда. Большинство экземпляров происходит из юрских и меловых отложений различных регионов – окрестностей г. Москвы, бассейна р. Волги, Прибалтики, Украины, Крыма, Кавказа, Польши. Несколько видов описано Э. И. Эйхвальдом с реки Енисей (с. Туруханск), островов Аральского моря и Алеутских островов. Географическая привязка образцов, сделанная Э. И. Эйхвальдом, и ее современное толкование приведены в графе «Местонахождение».

В графе «Статус образца» значится «Выст.» – образец выставлен в стеклянной витрине или «Фонды» – образец находится в ящике для хранения.

В работе над каталогом большую помощь автору оказали Тамара Николаевна Богданова – старший научный сотрудник Всероссийского научно-исследовательского геологического института имени А. П. Карпинского (г. Санкт-Петербург) и Игорь Николаевич Косенко

– младший научный сотрудник лаборатории палеонтологии и стратиграфии мезозоя и кайнозоя Института нефтегазовой геологии и геофизики имени А. А. Трофимука (г. Новосибирск). Т. Н. Богданова уточнила родовую принадлежность значительной части видов, описанных Э. И. Эйхвальдом. И. Н. Косенко выполнил ревизию устриц. Новые определения приведены в каталоге в графе «Ревизия». Автор выражает Т. Н. Богдановой и И. Н. Косенко огромную благодарность.

Все фотографии двустворчатых моллюсков выполнены В. В. Аркадьевым.

Литература

Аркадьев В. В. Каталог коллекции к монографии Э. И. Эйхвальда “Lethaea Rossica ou Paléontologie de la Russie”. 1865-1868 (аммониты). СПб.: изд-во «ЛЕМА», 2018. 168 с.

Аркадьев В. В. Каталог коллекции к монографии Э. И. Эйхвальда “Lethaea Rossica ou Paléontologie de la Russie”. 1865-1868 (наутилоидеи и белемниты мезозоя). СПб.: изд-во «ЛЕМА», 2019. 80 с.

Eichwald E. Lethaea Rossica ou paleontologie de la Russie. Periode moyenne. Deux sections. Stuttgart, 1865–1868. V. 2. 1304 p. Atlas. 40 pl.

В. В. Аркадьев
профессор кафедры осадочной геологии
Санкт-Петербургского
государственного
университета

Introduction

The third part of the catalogue of the E. I. Eichwald`s collection to his monograph “Lethaea Rossica ou Paléontologie de la Russie” (Eichwald, 1865-1868) kept in the Paleontological and Stratigraphic Museum of St. Petersburg State University under the number 2 is about Mesozoic bivalves. The first part of the catalogue has a review of ammonites (Arkadiev, 2018), and the second one tells about Mesozoic nautiloids and belemnites (Arkadiev, 2019)

Bivalves comprise the greatest portion of the E. I. Eichwald`s collection. The E. I. Eichwald`s monograph describes 528 species of bivalves. At this, nine (9) Atlas paleontological tables have only 145 species imaged (Eichwald, 1865-1868). As a result of the revision held in the Paleontological and Stratigraphic Museum there were found over 1200 specimens of Mesozoic bivalves referred to 299 species. Some of species imaged by E. I. Eichwald in the Atlas are missing in the museum. They are: *Arca lateralis, A. vogulica, Avicula bronnii, Cardium boreale, C. avus, Corbula impressa, Cyclus globulus, Cyprina bernensis, Exogyra contorta, Isocardia scythica, Lima acutirostris, L. incrassata, L. irregularis, Limea exigua, Lucina discors, Modiola pulcherrima, Nucula arduennensis, N. laevigata, Ostrea striatula, Panopaea borealis, Pecten nodoso-cancellatus, Pholadomya inaequicosta, P. distorta, P. mediana, P. monticola, Pinna abrupta, P. sublanceolata, Placunopsis jurensis, Plicatula lamellosa, Thracia scythica.* Supposedly, specimens of these species are either kept in the Saint-Petersburg Mining University Museum or lost.

The catalogue has images of 336 species of Mesozoic bivalves including pictures from the E. I. Eichwald`s monograph. Most specimens were gathered in Jurassic and Cretaceous sediments located in various regions such as Moscow suburbs, the Volga river basin, the Baltic States, Ukraine, Crimea, Caucasus, and Poland. Some specimens described by E. I. Eichwald had arrived from the Yenisei River (Turukhansk village), the Aral Sea Islands and Aleutian Islands. Geographic anchoring of specimens according to E. I. Eichwald and its updated version is reflected in the column “situs”.

The “Specimen status” column refers as “exhibited” to specimens displayed in a glass stand and as “funds” to ones kept in a storage box.

The author greatly appreciates his colleagues for their kind and valuable assistance and support in his work with the catalogue, namely, Tamara Nikolayevna Bogdanova, a senior research scientist, A. P. Karpinsky Russian Geological Research Institute (VSEGEI, Saint-Petersburg), and Igor Nikolayevich Kosenko, a junior research scientist, Laboratory of Mesozoic and Cenozoic Paleontology and Stratigraphy, Trofimuk Institute of Petroleum Geology and Geophysics (Novosibirsk, Russia). T. N. Bogdanova up-

dated generic assignment for a considerable part of species described by E. I. Eichwald. I. N. Kosenko revised oysters. Updated determinations are provided in the column “Revision” of the catalogue.

Photo of bivalves was made by V. V. Arkadiev.

References

Arkadiev V. V. Catalogue of the Collection to the E. I. Eichwald`s Monograph “Lethaea Rossica ou Paléontologie de la Russie”. 1865-1868 (ammonites). St. Petersburg, LEMA Publishing House, 2018. 168 p.

Arkadiev V. V. Catalogue of the Collection to the E. I. Eichwald`s Monograph “Lethaea Rossica ou Paléontologie de la Russie”. 1865-1868 (nautiloids, belemnites). St. Petersburg, LEMA Publishing House, 2019. 80 p.

Eichwald E. Lethaea Rossica ou paleontologie de la Russie. Periode moyenne. Deux sections. Stuttgart, 1865–1868. V. 2. 1304 p. Atlas. 40 pl.

V. V. Arkadiev, Professor
Sedimentary Geology Chair
Saint-Petersburg State University

Коллекция Э. И. Эйхвальда к монографии «Paléontologie de la Russie»
Коллекция № 2 (двустворчатые моллюски мезозоя)

Номер п/п	Музейный номер	Определение Э. И. Эйхвальда	Местонахождение	Ревизия	Статус образца	Где описан в Lethaea rossica Примечание
1	2/605	*Caprina adversa* d'Orb.	Tirenair, Crimée, crétacée Крым, с. Тиренаир около г. Симферополя, мел		Фонды	p. 364, esp. 374
2	2/606-2/608	*Ostrea acrodon* Fisch.	Bodrak, Baghtschissarai, crétacée Крым, г. Бахчисарай, р. Бодрак, мел	*Agerostrea ungulata* (Schloth.) – определение И.Н. Косенко, 2019 г.	Фонды	p. 366, esp. 377
3	2/609-2/610	*Ostrea acrodon* Fisch.	Bodrak, Baghtschissarai, crétacée Крым, г. Бахчисарай, р. Бодрак, мел	*Agerostrea ungulata* (Schloth.) – определение И.Н. Косенко, 2019 г.	Выст.	p. 366, esp. 377
4	2/611	*Ostrea acrodon* Fisch.	Bodrak, Baghtschissarai, crétacée Крым, г. Бахчисарай, р. Бодрак, мел		Фонды	p. 366, esp. 377

5	2/612	*Ostrea acrodon* Fisch.	Bodrak, Baghtschissarai, crétacée Крым, г. Бахчисарай, р. Бодрак, мел	*Agerostrea ungulata* (Schloth.) – определение И.Н. Косенко, 2019 г.	Выст.	p. 366, esp. 377
6	2/613	*Ostrea acrodon* Fisch.	Bodrak, Baghtschissarai, crétacée Крым, г. Бахчисарай, р. Бодрак, мел		Фонды	p. 366, esp. 377
7	2/614-2/616	*Ostrea frons* Park.	Baghtschissarai, crétacée Крым, г. Бахчисарай, мел	*Rastellum* sp. – определение И.Н. Косенко, 2019 г.	Выст.	p. 366, esp. 378
8	2/617	*Ostrea gigantea* Brand. Dub.	Crimée, terrain nummulitique Крым, палеоген	*Phygraea [=Gigantostrea] gigantica* (Sol. in Bran.) – определение И.Н. Косенко, 2019 г.	Выст.	p. 385, esp. 404
9	2/618	*Ostrea carinata* Lam.	Baghtschissarai, terrain nummulitique Крым, г. Бахчисарай, палеоген	*Gryphaea dilatata* (Sow.) – определение И.Н. Косенко, 2019 г.	Выст.	p. 367, esp. 379
10	2/619	*Gryphaea cardinalis* Eichw.	Iletzkaya, néocomién Оренбургская область, Илецкая защита, неоком	*Gryphaea dilatata* (Sow.) – определение И.Н. Косенко, 2019 г.	Выст.	p. 392, esp. 410

11	2/620-2/622	*Gryphaea cardinalis* Eichw.	Koursk (?), néocomién г. Курск (?), неоком	*Gryphaea dilatata* (Sow.) – определение И.Н. Косенко, 2019 г.	Фонды	p. 392, esp. 410
12	2/623-6/625	*Ostrea flabelliformis* Nilss.	Crimée, Bodrak, crétacée Крым, р. Бодрак, мел	*Hyotissa semiplana* (J. de Sow.) – определение И.Н. Косенко, 2019 г.	Выст.	p. 368, esp. 381
13	2/626	*Ostrea flabelliformis* Nilss.	Crimée, village Krimskaya, crétacée Крым, д. Крымская, мел	*Hyotissa semiplana* (J. de Sow.) – определение И.Н. Косенко, 2019 г.	Выст.	p. 368, esp. 381
14	2/633	*Pecten undulatus* Mich.	Mont Itschka pres d'Orenburg, turonien Оренбургская обл., гора Ичка, турон	*Chlamys undulatus* (Mich.) – определение Т.Н. Богдановой, 2019 г.	Выст.	p. 438, esp. 462
15	2/636	*Pecten orbicularis* Sow.	Khoroschowo, néocomién г. Москва, район Хорошево-Мневники, неоком		Фонды	p. 423, esp. 450

16	2/637	*Perna cretacea* Reuss.	Khoroschowo, Galiowo, néocomién г. Москва, район Хорошево-Мневники, Московская обл, с. Гольево, неоком		Выст.	p. 498, esp. 546
17	2/638	*Ostrea larva* Lam.	Baghtschissarai, crétacée Крым, г. Бахчисарай, мел	*Agerostrea ungulata* (Schloth.) – определение И.Н. Косенко, 2019 г.	Фонды	p. 369, esp. 383
18	2/639	*Ostrea fornix* Eichw.	Khoroschowo, néocomién г. Москва, район Хорошево-Мневники, неоком		Фонды	p. 372, esp. 389, pl. XIX, fig. 4a, b
19	2/640	*Ostrea choroschoviensis* Rouill.	Khoroschowo, néocomién г. Москва, район Хорошево-Мневники, неоком	*Liostrea kharaschovensis* (Rouill.) – определение И.Н. Косенко, 2019 г.	Выст.	p. 375, esp. 393
20	2/641, 2/643a, 2/643b	*Ostrea choroschoviensis* Rouill.	Khoroschowo, néocomién г. Москва, район Хорошево-Мневники, неоком	*Liostrea kharaschovensis* (Rouill.) – определение И.Н. Косенко, 2019 г.	Фонды	p. 375, esp. 393

21	2/644-2/649	*Ostrea plastica* Trautsch.	Mniowniki, néocomién г. Москва, район Хорошево-Мневники, неоком	*Argutostrea roemeri* (Quenst.) – определение И.Н. Косенко, 2019 г.	Фонды	p. 376, esp. 394
22	2/650	*Ostrea undulata* Eichw.	Karassubazar, crétacée Крым, г. Белогорск, мел		Выст.	p. 378, esp. 395
23	2/651	*Ostrea undulata* Eichw.	Khoroschowo, néocomién г. Москва, район Хорошево-Мневники, неоком		Фонды	p. 378, esp. 395, pl. XIX, fig. 2
24	2/652	*Ostrea undulata* Eichw.	Khoroschowo, néocomién г. Москва, район Хорошево-Мневники, неоком		Фонды	p. 378, esp. 395, pl. XIX, fig. 3
25	2/653-2/655	*Ostrea concentrica* Mùnst.	Werewkino pres d'Izioume, jura Украина, Харьковская обл., г. Изюм, с. Веревкино, юра		Фонды	p. 381, esp. 397
26	2/656	*Ostrea sandalina* Goldf.	Khoroschowo, jura г. Москва, район Хорошево-Мневники, юра		Фонды	p. 381, esp. 398, pl. XIX, fig. 7a, c, d, e
27	2/656a	*Ostrea sandalina* Goldf.	Khoroschowo, jura г. Москва, район Хорошево-Мневники, юра		Фонды	p. 381, esp. 398, pl. XIX, fig. 7b

28	2/657	*Ostrea hippopodium* Nilss.	Khoroschowo, néocomién г. Москва, район Хорошево-Мневники, неоком		Фонды	p. 387, esp. 405
29	2/658	*Ostrea exogyroides* Roem.	Village Inka, Yelatma dans le gouvernement Tambow, jura Рязанская обл., п.г.т. Елатьма, д. Инкино, юра		Фонды	p. 382, esp. 399
30	2/659	*Ostrea gibba* Reuss.	Khoroschowo, néocomién г. Москва, район Хорошево-Мневники, неоком		Фонды	p. 382, esp. 400, pl. XIX, fig. 6a-d
31	2/660	*Ostrea biconvexa* Eichw.	Karassubazar, crétacée Крым, г. Белогорск, мел	*Acutostrea acutirostris* (Nilss.) – определение И.Н. Косенко, 2019 г.	Выст.	p. 383, esp. 401
32	2/661-2/665	*Ostrea biconvexa* Eichw.	Karassubazar, crétacée Крым, г. Белогорск, мел	*Acutostrea acutirostris* (Nilss.) – определение И.Н. Косенко, 2019 г.	Фонды	p. 383, esp. 401

33	2/666	*Ostrea curvirostris* Nilss.	Bodrak, crétacée Крым, р. Бодрак, мел	*Acutostrea acutirostris* (Nilss.) – определение И.Н. Косенко, 2019 г.	Фонды	p. 384, esp. 402
34	2/667	*Ostrea lithuana* Eichw.	Crimeé, crétacée Крым, мел	*Pycnodonte radiata* (Fish. de Wald.) – определение И.Н. Косенко, 2019 г.	Выст.	p. 384, esp. 403
35	2/671	*Ostrea hippopodium* Nilss.	Village Krimskaya en Crimeé, crétacée Крым, д. Крымская, мел	*Pycnodonte radiata (?)* Fisch. de Wald. – определение И.Н. Косенко, 2019 г.	Выст.	p. 387, esp. 405
36	2/672	*Ostrea hippopodium* Nilss.	Koursk, crétacée г. Курск, мел	*Phygraea* sp. – определение И.Н. Косенко, 2019 г.	Выст.	p. 387, esp. 405
37	2/673, 2/674, 2/674a, 2/674b	*Gryphaea cymbula* Lam.	Galiowo, oxfordien Московская обл., д. Гольево, оксфорд		Фонды	p. 391, esp. 409

38	2/675	*Gryphaea cymbula* Lam.	Iletzkaya, oxfordien Оренбургская обл., Илецкая защита, оксфорд		Фонды	p. 391, esp. 409
39	2/676	*Gryphaea cymbula* Lam.	Popilani, oxfordien Литва, область Папиле, оксфорд		Фонды	p. 391, esp. 409
40	2/677	*Gryphaea cymbula* Lam.	Tambow, Koursk, oxfordien г. Тамбов, г. Курск, оксфорд	*Gryphaea dilatata* (Sow.) – определение И.Н. Косенко, 2019 г.	Выст.	p. 391, esp. 409
41	2/678	*Gryphaea cymbula* Lam.	Vladimir, oxfordien г. Владимир, оксфорд	*Gryphaea dilatata* (Sow.) – определение И.Н. Косенко, 2019 г.	Выст.	p. 391, esp. 409
42	2/679-2/680	*Gryphaea cymbula* Lam.	Koursk, Tambow, oxfordien г. Курск, г. Тамбов, оксфорд	*Gryphaea dilatata* (Sow.) – определение И.Н. Косенко, 2019 г.	Фонды	p. 391, esp. 409
43	2/681	*Gryphaea cymbula* Lam.	Tambow, Koursk, oxfordien г. Тамбов, г. Курск, оксфорд	*Gryphaea dilatata* (Sow.) – определение И.Н. Косенко, 2019 г.	Выст.	p. 391, esp. 409

44	2/682	*Gryphaea cymbula* Lam.	Vladimir, Donetzkaya, oxfordien г. Владимир, Донецкая обл., оксфорд	*Gryphaea dilatata* (Sow.) – определение И.Н. Косенко, 2019 г.	Выст.	p. 391, esp. 409
45	2/683	*Gryphaea cymbula* Lam.	Iletzkaya, oxfordien Оренбургская обл., Илецкая защита, оксфорд		Фонды	p. 391, esp. 409
46	2/684-2/685	*Gryphaea dilatata* Sow.	Orel, Koursk, oxfordien г. Орел, г. Курск, оксфорд	*Gryphaea dilatata* (Sow.) – определение И.Н. Косенко, 2019 г.	Выст.	p. 393, esp. 411
47	2/686	*Gryphaea dilatata* Sow.	Nigranden, jura Нас. пункт Нигранде в Салдусском районе Латвии, юра		Фонды	p. 393, esp. 411
48	2/687	*Gryphaea vesicularis* Brongn.	Koursk, néocomién г. Курск, неоком		Фонды	p. 394, esp. 412
49	2/688-2/694	*Gryphaea vesicularis* Brongn.	Baghtschissarai, sénonien Крым, г. Бахчисарай, сенон	*Phygraea vesicularis* (Lam.) – определение И.Н. Косенко, 2019 г.	Фонды	p. 394, esp. 412
50	2/695-2/696	*Gryphaea vesicularis* Brongn.	Karassubazar, sénonien Крым, г. Белогорск, сенон	*Phygraea vesicularis* (Lam.) – определение И.Н. Косенко, 2019 г.	Выст.	p. 394, esp. 412

51	2/697-2/698	*Gryphaea vesicularis* Brongn.	Slavianosserbsk, sénonien Украина, Луганская обл., п.г.т. Славяносербск, сенон		Фонды	p. 394, esp. 412
52	2/699	*Gryphaea vesicularis* Brongn.	Slavianosserbsk, sénonien Украина, Луганская обл., п.г.т. Славяносербск, сенон	*Phygraea vesicularis* (Lam.) – определение И.Н. Косенко, 2019 г.	Выст.	p. 394, esp. 412
53	2/700-2/721	*Exogyra haliotoidea* Sow.	Crimée, Bodrak, crétacée Крым, р. Бодрак, мел	*Amphidonte haliotideum* (Sow.) – определение И.Н. Косенко, 2019 г.	Фонды	p. 397, esp. 415
54	2/722	*Exogyra lateralis* Nilss.	Slavianosserbsk, sénonien Украина, Луганская обл., п.г.т. Славяносербск, сенон		Фонды	p. 398, esp. 416
55	2/723-2/727	*Exogyra lateralis* Nilss.	Slavianosserbsk, Crimée, Karassubazar, crétacée Украина, Луганская обл., п.г.т. Славяносербск, Крым, г. Белогорск, мел	*Gryphaeostrea lateralis* (Nilss.) – определение И.Н. Косенко, 2019 г.	Фонды	p. 398, esp. 416
56	2/728	*Exogyra aquila* Goldf.	Kamyschine, néocomién Волгоградская обл., г. Камышин, неоком	*Amphidonte conicum* (Sow.) – определение И.Н. Косенко, 2019 г.	Выст.	p. 399, esp. 417

57	2/729	*Exogyra aquila* Goldf.	Baghtschissarai, néocomién Крым, г. Бахчисарай, неоком	*Rhynchostreon aralensis* (Arkhan.) – определение И.Н. Косенко, 2019 г.	Выст.	p. 399, esp. 417
58	2/730	*Exogyra aquila* Goldf.	Baghtschissarai, néocomién Крым, г. Бахчисарай, неоком		Фонды	p. 399, esp. 417
59	2/731	*Exogyra aquila* Goldf.	Baghtschissarai, néocomién Крым, г. Бахчисарай, неоком	*Rhynchostreon aralensis* (Arkhan.) – определение И.Н. Косенко, 2019 г.	Выст.	p. 399, esp. 417
60	2/732	*Exogyra aquila* Goldf.	Baghtschissarai, néocomién Крым, г. Бахчисарай, неоком	*Rhynchostreon aralensis* (Arkhan.) – определение И.Н. Косенко, 2019 г.	Фонды	p. 399, esp. 417
61	2/735-2/736	*Avicula münsteri* Goldf.	Popilani, oxfordien Литва, область Папиле, оксфорд		Фонды	p. 503, esp. 554

62	2/737	*Pecten orbicularis* Sow.	Khoroschowo, néocomién г. Москва, район Хорошево-Мневники, неоком		Фонды	p. 423, esp. 450
63	2/739	*Pecten orbicularis* Sow.	Iletzkaya, crétacée Оренбургская обл., Илецкая защита, мел		Фонды	p. 423, esp. 450
64	2/740	*Exogyra laciniata* Nilss.	Baghtschissarai, crétacée Крым, г. Бахчисарай, мел	*Vultogryphaea laciniata* (Nilss.) – определение И.Н. Косенко, 2019 г.	Выст.	p. 403, esp. 419
65	2/741-2/741a	*Exogyra conica* Nilss.	Koursk, néocomién г. Курск, неоком	*Amphidonte conicum* (Sow.) – определение И.Н. Косенко, 2019 г.	Выст.	p. 400, esp. 418
66	2/742	*Exogyra conica* Nilss.	Karassubazar, néocomién Крым, г. Белогорск, неоком		Фонды	p. 400, esp. 418
67	2/743	*Exogyra conica* Nilss.	Antonowo-Poustosch, néocomién Рязанская обл., Антонова пустошь, неоком		Фонды	p. 400, esp. 418
68	2/744-2/751	*Exogyra conica* Nilss.	Baghtschissarai, crétacée Крым, г. Бахчисарай, мел	*Rhynchostreon aralensis* (Arkhan.) – определение И.Н. Косенко, 2019 г.	Фонды	p. 400, esp. 418

69	2/752- 2/753	*Exogyra pyrenaica* Leym.	Khoroschowo, néocomién г. Москва, район Хорошево-Мневники, неоком		Фонды	p. 403, esp. 420
70	2/754, 2/756	*Exogyra pyrenaica* Leym.	Koursk, néocomién г. Курск, неоком		Фонды	p. 403, esp. 420
71	2/757- 2/758	*Exogyra columba* Goldf.	Baghtschissarai, crétacée Крым, г. Бахчисарай, мел	*Rhynchostreon aralensis* (Arkhan.) – определение И.Н. Косенко, 2019 г.	Выст.	p. 404, esp. 421
72	2/759	*Exogyra columba* Goldf.	Bord du Volga entre Saratow et Tzaritzyne, crétacée Берег р. Волги между г. Саратовым и г. Волгоградом, мел		Фонды	p. 404, esp. 421
73	2/760	*Exogyra striato-costata* Eichw.	Crimée, Bodrak, crétacée Крым, р. Бодрак, мел	*Exogyra (?) striatocostata* Eichw. – определение И.Н. Косенко, 2019 г.	Выст.	p. 405, esp. 422, pl. XIX, fig. 10b
74	2/761	*Exogyra striato-costata* Eichw.	Crimée, Bodrak, crétacée Крым, р. Бодрак, мел		Выст.	p. 405, esp. 422, pl. XIX, fig. 10a
75	2/762	*Exogyra striato-costata* Eichw.	Crimée, Bodrak, crétacée Крым, р. Бодрак, мел		Выст.	p. 405, esp. 422, pl. XIX, fig. 10c

76	2/763	*Placunopsis jurensis* Röm.	Popilani, jura Литва, область Папиле, юра		Фонды	p. 408, esp. 425
77	2/765	*Pecten orbicularis* Sow.	Iletzkaya, crétacée Оренбургская обл., Илецкая защита, мел		Фонды В пробирке 8 экземпляров	p. 423, esp. 450
78	2/766	*Anomia truncata* Gein.	Khoroschowo, néocomién г. Москва, район Хорошево-Мневники, неоком		Фонды	p. 409, esp. 426
79	2/767	*Anomia ephippiiformis* Eichw.	Khoroschowo, néocomién г. Москва, район Хорошево-Мневники, неоком		Фонды	p. 411, esp. 427, pl. XIX, fig. 13a-c
80	2/768	*Anomia distracta* Eichw.	Khoroschowo, néocomién г. Москва, район Хорошево-Мневники, неоком		Фонды	p. 411, esp. 428, pl. XIX, fig. 1a, b
81	2/769	*Plicatula producta* Rouill.	Khoroschowo, néocomién г. Москва, район Хорошево-Мневники, неоком		Фонды	p. 413, esp. 430
82	2/770	*Plicatula subserrata* Goldf.	Nigranden, oxfordien Нас. пункт Нигранде в Салдусском районе Латвии, оксфорд		Фонды	p. 415, esp. 434
83	2/771	*Plicatula aurita* Trautsch.	Jauza, néocomién г. Москва, р. Яуза, неоком		Фонды	p. 415, esp. 435

84	2/772	*Plicatula rudis* Eichw.	Biassala, néocomién Крым, с. Верхоречье, неоком		Фонды	p. 416, esp. 437, pl. XXI, fig. 1a-d
85	2/772a	*Plicatula rudis* Eichw.	Biassala, néocomién Крым, с. Верхоречье, неоком		Фонды	p. 416, esp. 437
86	2/773	*Spondylus tauricus* Eichw.	Biassala, néocomién Крым, с. Верхоречье, неоком		Фонды	p. 419, esp. 440, pl. XXI, fig. 2
87	2/775	*Spondylus velatus* Goldf.	Petrowskaya près d'Izioume, oxfordien Украина, Харьковская обл., г. Изюм, слобода Петровская		Фонды	p. 418, esp. 439
88	2/776	*Spondylus truncatus* Goldf.	Boutschak près de Kiew, cénomanien Украина, Киевская обл., с. Бучак, сеноман		Фонды	p. 419, esp. 441
89	2/777	*Spondylus obesus* d'Orb.	Koursk, néocomién г. Курск, неоком		Выст.	p. 420, esp. 442
90	2/778	*Spondylus spinosus* Desh.	Volhynie, crétacée Украина, область Волынь, мел		Выст.	p. 420, esp. 443
91	2/779	*Spondylus pygmaeus* Eichw.	Ladawa en Volhynie, crétacée Украина, область Волынь, местность Ладава, мел		Фонды	p. 421, esp. 444, pl. XIX, fig. 15a, b

92	2/780	*Pecten nilssoni* Goldf.	Khoroschowo, néocomién г. Москва, район Хорошево-Мневники, неоком	*Camptonectes nilssoni* (Goldf.) – определение Т.Н. Богдановой, 2019 г.	Выст.	p. 422, esp. 448
93	2/781	*Pecten nilssoni* Goldf.	Mont Itschka près d'Orenburg, crétacée Оренбургская обл., гора Ичка, мел		Фонды	p. 422, esp. 448
94	2/782-2/784	*Pecten laminosus* Mant.	Koursk, néocomién г. Курск, неоком	*Entolium laminosus* (Mant.) – определение Т.Н. Богдановой, 2019 г.	Фонды	p. 423, esp. 449
95	2/785-2/787	*Pecten orbicularis* Sow.	Khoroschowo, néocomién г. Москва, район Хорошево-Мневники, неоком	На других этикетках – *Pecten nummularis* Phill.	Фонды	p. 424, esp. 450
96	2/788	*Pecten orbicularis* Sow.	Iletzkaya, néocomién Оренбургская обл., Илецкая защита, неоком		Фонды	p. 424, esp. 450
97	2/789-2/792	*Pecten orbicularis* Sow.	Khoroschowo, néocomién г. Москва, район Хорошево-Мневники, неоком	*Syncyclonema orbicularis* (Sow.) – определение Т.Н. Богдановой, 2019 г.	Фонды	p. 424, esp. 450
98	2/793	*Pecten orbicularis* Sow.	Iletzkaya, néocomién Оренбургская обл., Илецкая защита, неоком		Фонды	p. 424, esp. 450

99	2/794	*Spondylus lineatus* Goldf.	Karassubazar, crétacée Крым, г. Белогорск, мел	На этикетке Н.И. Каракаша – *Spondylus truncatus* Goldf.	Фонды	p. 421, esp. 445
100	2/795-2/796	*Spondylus lineatus* Goldf.	Karassubazar, crétacée Крым, г. Белогорск, мел		Фонды	p. 421, esp. 445
101	2/797-2/799	*Pecten orbicularis* Sow.	Karassubazar, crétacée Крым, г. Белогорск, мел	*Syncyclonema orbicularis* (Sow.) – определение Т.Н. Богдановой, 2019 г.	Фонды	p. 423, esp. 450
102	2/800	*Pecten crassitesta* Röm.	Moscou, Jaouza, néocomién г. Москва, р. Яуза, неоком	*Camptonectes crassitesta* (Röm.) – определение Т.Н. Богдановой, 2019 г.	Выст.	p. 427, esp. 452
103	2/801	*Pecten orbicularis* Sow.	Riviére Tolya au nord de l'Oural, crétacée Северный Урал, р. Толья, мел	*Syncyclonema orbicularis* (Sow.) – определение Т.Н. Богдановой, 2019 г.	Выст.	p. 423, esp. 450, pl. XX, fig. 4
104	2/802	*Pecten membranaceus* Nilss.	Koursk, néocomién г. Курск, неоком		Фонды	p. 429, esp. 453
105	2/803	*Pecten laevis* Nilss.	Kiev prés de Traktemirow, néocomién Украина, Черкасская обл., Трахтемиров, неоком		Фонды	p. 430, esp. 454

106	2/804-2/807	*Pecten laevis* Nilss.	Mont Ssaragoul prés d'Orenburg, néocomién Оренбургская обл., хребет Сарыгул, неоком		Фонды	p. 430, esp. 454
107	2/808-2/809	*Pecten cottaldinus* d'Orb.	Khoroschowo, néocomién г. Москва, район Хорошево-Мневники, неоком	*Camptonectes cottaldinus* (d'Orb.) – определение Т.Н. Богдановой, 2019 г.	Фонды	p. 431, esp. 455
108	2/810	*Pecten spathulatus* Röm.	Galiowo, jura Московская обл., с. Гольево, юра		Фонды	p. 432, esp. 456
109	2/811-2/812	*Pecten lens* Sow.	Nigranden, oxfordien Нас. пункт Нигранде в Салдусском районе Латвии, оксфорд	*Cingentolium (?) lens* (Sow.) – определение Т.Н. Богдановой, 2019 г.	Фонды	p. 433, esp. 458
110	2/813	*Pecten lens* Sow.	Nigranden, oxfordien Нас. пункт Нигранде в Салдусском районе Латвии, оксфорд		Фонды В пробирке 11 экземпляров	p. 433, esp. 458
111	2/814-2/816	*Pecten striatopunctatus* Röm.	Khoroschowo, néocomién г. Москва, район Хорошево-Мневники, неоком	*Camptonectes striatopunctatus* (Röm.) – определение Т.Н. Богдановой, 2019 г.	Фонды	p. 434, esp. 459

112	2/817	*Pecten multicostatus* Nilss.	Ossinowo, turonien Украина, Харьковская обл., с. Осиново, турон		Фонды	p. 438, esp. 463
113	2/818-2/823	*Pecten fibrosus* Sow.	Nigranden, oxfordien Нас. пункт Нигранде в Салдусском районе Латвии, оксфорд	*Chlamys (?) fibrosus* (Sow.) – определение Т.Н. Богдановой, 2019 г.	Фонды	p. 439, esp. 464
114	2/824a, 2/824b, 2/825, 2/826	*Pecten membranaceus* Nilss.	Iletzkaya, crétacée Оренбургская обл., Илецкая защита, мел		Фонды	p. 429, esp. 453
115	2/827	*Pecten campaniensis* d'Orb.	Baghtschissarai, crétacée Крым, г. Бахчисарай, мел	*Chlamys (?) campaniensis* (d'Orb.) – определение Т.Н. Богдановой, 2019 г.	Выст.	p. 441, esp. 467
116	2/828	*Pecten royanus* d'Orb.	Koursk, crétacée г. Курск, мел		Фонды	p. 443, esp. 469
117	2/829	*Pecten serratus* Nilss.	Crimée, Bodrak, crétacée Крым, р. Бодрак, мел		Фонды	p. 443, esp. 470
118	2/831	*Pecten affinis* Reuss.	Karassubazar, crétacée Крым, г. Белогорск, мел		Фонды	p. 446, esp. 475
119	2/832-2/841	*Pecten meridionalis* Eichw.	Baghtschissarai, crétacée Крым, г. Бахчисарай, мел		Фонды	p. 448, esp. 479

120	2/842	*Pecten meridionalis* Eichw.	Baghtschissarai, crétacée Крым, г. Бахчисарай, мел	*Chlamys meridionalis* (Eichw.) – определение Т.Н. Богдановой, 2019 г.	Выст.	p. 448, esp. 479
121	2/843-2/844	*Pecten meridionalis* Eichw.	Baghtschissarai, crétacée Крым, г. Бахчисарай, мел		Фонды	p. 448, esp. 479
122	2/845	*Pecten meridionalis* Eichw.	Baghtschissarai, crétacée Крым, г. Бахчисарай, мел	*Chlamys meridionalis* (Eichw.) – определение Т.Н. Богдановой, 2019 г.	Выст.	p. 448, esp. 479
123	2/846-2/850	*Pecten meridionalis* Eichw.	Baghtschissarai, crétacée Крым, г. Бахчисарай, мел		Фонды	p. 448, esp. 479
124	2/851	*Pecten vimineus* Sow.	Izioume, jura Украина, Харьковская обл., г. Изюм, юра	*Aequipecten (?) vimineus* Sow.) – определение Т.Н. Богдановой, 2019 г.	Фонды	p. 447, esp. 477
125	2/852	*Pecten leymerii* d'Orb.	Antipowka, Volga, néocomién Волгоградская обл., р. Волга, с. Антиповка, неоком	*Prohinnites leymerii* (d'Orb.)– определение Т.Н. Богдановой, 2019 г.	Выст.	p. 447, esp. 478
126	2/853	*Pecten septemplicatus* Nilss.	Kotelniki, néocomién Московская обл., г. Котельники, неоком		Фонды	p. 449, esp. 480

127	2/854	*Pecten ternatus* Münst.	Baghtschissarai, crétacée Крым, г. Бахчисарай, мел	*Pethopecten ternatus* (Münst.) – определение Т.Н. Богдановой, 2019 г.	Выст.	p. 449, esp. 481
128	2/855	*Pecten decemcostatus* Münst.	Baghtschissarai, Bodrak, crétacée Крым, г. Бахчисарай, р. Бодрак, мел		Выст.	p. 450, esp. 483
129	2/856	*Pecten dimotus* Eichw.	Pawlograde dans le gouvernement d'Ekaterinoslaw, crétacée Украина, Днепропетровская обл., г. Павлоград, г. Днепр (бывший Екатеринослав)	*Chlamys (?) dimotus* (Eichw.) – определение Т.Н. Богдановой, 2019 г.	Фонды	p. 451, esp. 484, pl. XX, fig. 7
130	2/857	*Neithea quinquecostata* Sow.	Koursk, néocomién г. Курск, неоком		Выст.	p. 452, esp. 486
131	2/858-2/859	*Neithea simbirskiensis* Yazyk. d'Orb.	Bodrak, crétacée Крым, р. Бодрак, мел		Фонды	p. 453, esp. 487
132	2/860	*Neithea cicatrisata* Goldf.	Bodrak, sénonien Крым, р. Бодрак, сенон		Фонды	p. 454, esp. 489
133	2/863	*Gryphaea vesicularis* Brongn.	Iles du lac d'Aral, sénonien Острова Аральского моря, сенон		Фонды	p. 394, esp. 412

134	2/864	*Gryphaea dilatata* Sow.	Nigranden, oxfordien Нас. пункт Нигранде в Салдусском районе Латвии, оксфорд		Фонды	p. 393, esp. 411
135	2/865	*Gryphaea vesicularis* Brongn.	Le bord du Desna, sénonien Река Десна, сенон	*Phygraea vesicularis* (Lam.) – определение И.Н. Косенко, 2019 г.	Фонды	p. 394, esp. 412
136	2/866	*Gryphaea vesicularis* Brongn.	Crimée, sénonien Крым, сенон		Фонды	p. 394, esp. 412
137	2/867	*Pecten fibrosus* Sow.	Popilani, jura, oxfordien Литва, область Папиле, юра, оксфорд		Фонды	p. 439, esp. 464
138	2/868-2/871	*Pecten spathulatus* Röm.	Nigranden, oxfordien Нас. пункт Нигранде в Салдусском районе Латвии, оксфорд		Фонды	p. 432, esp. 456
139	2/872	*Pecten zonarius* Eichw.	Khoroschowo, néocomién г. Москва, район Хорошево-Мневники, неоком		Фонды	p. 435, esp. 460, pl. XX, fig. 10
140	2/873-2/875	*Pecten zonarius* Eichw.	Khoroschowo, néocomién г. Москва, район Хорошево-Мневники, неоком	*Mclernia (?) zonarius* (Eichw.) – определение Т.Н. Богдановой, 2019 г.	Фонды	p. 435, esp. 460
141	2/876	*Ctenostreon distans* Eichw.	Mniowniki, néocomién г. Москва, район Хорошево-Мневники, неоком		Выст.	p. 456, esp. 493

142	2/877-2/879	*Ctenostreon distans* Eichw.	Khoroschowo, néocomién г. Москва, район Хорошево-Мневники, неоком		Фонды	p. 456, esp. 493
143	2/880	*Lima royerana* d'Orb.	Khoroschowo, Iletzkaya, néocomién г. Москва, район Хорошево-Мневники, Оренбургская обл., Илецкая защита, неоком		Фонды	p. 466, esp. 504
144	2/881	*Lima royerana* d'Orb.	Iletzkaya, néocomién Оренбургская обл., Илецкая защита, неоком		Фонды	p. 466, esp. 504
145	2/883-2/884	*Lima marottiana* d'Orb.	Baghtschissarai, crétacée Крым, г. Бахчисарай, мел		Выст.	p. 458, esp. 495
146	2/885-2/886	*Lima marottiana* d'Orb.	Baghtschissarai, crétacée Крым, г. Бахчисарай, мел		Фонды	p. 458, esp. 495
147	2/887	*Lima hoperi* Desh.	Khoroschowo, néocomién г. Москва, район Хорошево-Мневники, неоком		Фонды	p. 460, esp. 498
148	2/888	*Lima abrupta* d'Orb.	Khoroschowo, néocomién г. Москва, район Хорошево-Мневники, неоком		Выст.	p. 462, esp. 499

149	2/889-2/890	*Lima phillipsi* d'Orb.	Petrowskaya près d'Izioume, oxfordien Украина, Харьковская обл., г. Изюм, слобода Петровская		Фонды	p. 462, esp. 500
150	2/891	*Lima phillipsi* d'Orb.	Galiowo, jura Московская обл., с. Гольево, юра		Фонды	p. 462, esp. 500
151	2/892	*Lima fischeri* Eichw.	Mniowniki, Kotelniki (?), néocomién г. Москва, район Хорошево-Мневники, Московская обл. г. Котельники, неоком		Фонды	p. 464, esp. 501
152	2/893	*Lima dupiniana* d'Orb.	Wytschegda, Oust-Ssysolsk, néocomién Республика Коми, р. Вычегда, г. Сыктывкар (бывший Усть-Сысольск), неоком		Фонды	p. 470, esp. 510
153	2/894	*Lima muricata* Goldf.	Ossinowo du gouvernement de Kharkow, turonien Украина, Харьковская обл., с. Осиново, турон		Фонды	p. 471, esp. 512
154	2/895-2/898	*Lima aalensis* Quenst.	Nigranden, oxfordien Нас. пункт Нигранде в Салдусском районе Латвии, оксфорд	*Limaria aalensis* (Quenst.) – определение Т.Н. Богдановой, 2019 г.	Фонды	p. 469, esp. 509

155	2/899	*Lima aalensis* Quenst.	Nigranden, oxfordien Нас. пункт Нигранде в Салдусском районе Латвии, оксфорд	*Limaria aalensis* (Quenst.) – определение Т.Н. Богдановой, 2019 г.	Фонды	p. 469, esp. 509, pl. XX, fig. 14
156	2/900	*Lima aalensis* Quenst.	Nigranden, oxfordien Нас. пункт Нигранде в Салдусском районе Латвии, оксфорд	*Limaria aalensis* (Quenst.) – определение Т.Н. Богдановой, 2019 г.	Фонды	p. 469, esp. 509
157	2/901-2/905	*Posidonomya ornati* Quenst.	Nigranden, oxfordien Нас. пункт Нигранде в Салдусском районе Латвии, оксфорд		Фонды	p. 478, esp. 524
158	2/906	*Posidonomya ornati* Quenst.	Nigranden, oxfordien Нас. пункт Нигранде в Салдусском районе Латвии, оксфорд		Фонды В пробирке 10 экземпляров	p. 478, esp. 524
159	2/907	*Spondylus pygmaeus* Eichw.	Ladowa en Volhynie, crétacée Украина, Винницкая обл. (Волынь), с. Лядова, мел		Фонды	p. 421, esp. 444
160	2/908-2/910	*Posidonomya ornati* Quenst.	Popilani, oxfordien Литва, область Папиле, оксфорд		Фонды	p. 478, esp. 524
161	2/911	*Posidonomya parkinsoni* Quenst.	Nigranden, oxfordien Нас. пункт Нигранде в Салдусском районе Латвии, оксфорд		Фонды	p. 479, esp. 525

162	2/912-2/921	*Posidonomya ornati* Quenst.	Nigranden, oxfordien Нас. пункт Нигранде в Салдусском районе Латвии, оксфорд		Фонды	p. 478, esp. 524
163	2/922-2/925	*Posidonomya parkinsoni* Quenst.	Konopiska, oxfordien Польша, Силезское воеводство, д. Конописка, оксфорд		Фонды	p. 479, esp. 525
164	2/926-2/927	*Anopaea lobata* Auerb. et Frears.	Kotelniki, néocomién Московская обл., г. Котельники, неоком		Фонды	p. 480, esp. 526
165	2/928-2/929	*Anopaea attenuata* Eichw.	Kotelniki, néocomién Московская обл., г. Котельники, неоком	*Inoceramus (Anopaea) attenuata* (Eichw.) – определение Т.Н. Богдановой, 2019 г.	Фонды	p. 481, esp. 527
166	2/930	*Inoceramus cor* Mùnst.	Tschorgono en Crimée, jara Крым, с. Черноречье (бывшее Чоргунь), юра		Фонды	p. 485, esp. 530
167	2/931	*Inoceramus concentricus* Park.	Khoroschowo, jura г. Москва, район Хорошево-Мневники, юра	*Inoceramus (Inoceramus) concentricus* (Park.) – определение Т.Н. Богдановой, 2019 г.	Фонды	p. 485, esp. 531

168	2/932	*Inoceramus concentricus* Park.	Biassala, néocomién Крым, с. Верхоречье (бывшее Биасала), неоком	Это не *Inoceramus*, а обломок наутилоидеи. На этикетке Н.И. Каракаша – *Nautilus neocomiensis* d'Orb.	Фонды	p. 485, esp. 531
169	2/933	*Inoceramus propinquus* Goldf.	Khoroschowo, néocomién г. Москва, район Хорошево-Мневники, неоком		Фонды	p. 487, esp. 532
170	2/934	*Inoceramus propinquus* Goldf.	Khoroschowo, néocomién г. Москва, район Хорошево-Мневники, неоком	*Inoceramus (Inoceramus) propinquus* (Goldf.) – определение Т.Н. Богдановой, 2019 г.	Фонды	p. 487, esp. 532, pl. XXI, fig. 5
171	2/935a-2/935b	*Inoceramus cordiformis* Sow.	Petschora, près du village de Polouschino, néocomién Река Печора, д. Полюшино, неоком	*Inoceramus (Cordiceramus) cordiformis* (Sow.) – определение Т.Н. Богдановой, 2019 г.	Фонды	p. 489, esp. 534
172	2/936	*Pinna cretacea* Schloth.	Wytkrino, néocomién Московская обл., с. Выткрино, неоком		Выст.	p. 549, esp. 607

173	2/937	*Inoceramus concentricus* Sow.	Biassala, crétacée Крым, с. Верхоречье (бывшее Биасала), мел	Определение Н.И. Каракаша – *Inoceramus neocomiensis* d'Orb.	Фонды	p. 485, esp. 531
174	2/938	*Inoceramus lobatus* Mùnst.	Wladimir, crétacée Владимирская обл., мел		Фонды	p. 491, esp. 538
175	2/939	*Inoceramus mytiloides* Mùnst.	Simferopol, crétacée Крым, г. Симферополь, мел		Фонды	p. 492, esp. 539
176	2/940	*Inoceramus ambiguus* Eichw.	Wytkrino, néocomién Московская обл., с. Выткрино, неоком	*Arcticeramus ambiguus* (Eichw.) – определение Т.Н. Богдановой, 2019 г.	Выст.	p. 493, esp. 540, pl. XXI, fig. 8
177	2/941	*Inoceramus humboldtii* Eichw.	Entre Saratow et Tzaritzyne sur le bord du Volga, crétacée Берег р. Волги между г. Саратовым и г. Волгоградом, мел		Фонды	p. 495, esp. 542
178	2/942	*Inoceramus humboldtii* Eichw.	Entre Saratow et Tzaritzyne sur le bord du Volga, crétacée Берег р. Волги между г. Саратовым и г. Волгоградом, мел	*Inoceramus (Inoceramus) humboldtii* (Eichw.) – определение Т.Н. Богдановой, 2019 г.	Выст.	p. 495, esp. 542, pl. XXI, fig. 9

179	2/943-2/945	*Inoceramus gryphoides* Schl. Goldf.	Nigranden, Popilani, Tambow, oxfordien Нас. пункт Нигранде в Салдусском районе Латвии, Литва, область Папиле, г. Тамбов, оксфорд.	*Arcticeramus gryphoides* (Schl. Goldf.) – определение Т.Н. Богдановой, 2019 г.	Фонды	p. 496, esp. 544
180	2/946	*Perna gibba* Eichw.	Khoroschowo, néocomién г. Москва, район Хорошево-Мневники, неоком		Выст.	p. 499, esp. 547, pl. XXIII, fig. 1
181	2/947	*Vulsella pretiosa* Eichw.	Karassubazar, crétacée Крым, г. Белогорск, мел		Фонды	p. 501, esp. 551, pl. XXI, fig. 16
182	2/948	*Avicula inaequivalis* Sow.	Nigranden, oxfordien Нас. пункт Нигранде в Салдусском районе Латвии, оксфорд		Фонды	p. 502, esp. 552
183	2/949-2/950	*Avicula pectiniformis* Schloth.	Tolja, Nord Ural, jura Северный Урал, р. Толья, юра		Фонды	p. 503, esp. 553
184	2/951	*Avicula münsteri* Goldf.	Galiowo, Jelatma, oxfordien Московская обл., с. Гольево, Рязанская обл., п.г.т. Елатьма, оксфорд		Фонды	p. 503, esp. 554
185	2/952-2/953	*Avicula münsteri* Goldf.	Popilani, oxfordien Литва, область Папиле, оксфорд	*Oxytoma (?) münsteri* (Goldf.) – определение Т.Н. Богдановой, 2019 г.	Фонды	p. 503, esp. 554

186	2/954	*Avicula mùnsteri* Goldf.	Popilani, oxfordien Литва, область Папиле, оксфорд		Фонды	p. 503, esp. 554, pl. XXII, fig. 13
187	2/955-2/961	*Avicula mùnsteri* Goldf.	Popilani, oxfordien Литва, область Папиле, оксфорд		Фонды	p. 503, esp. 554
188	2/962	*Avicula mùnsteri* Goldf.	Popilani, oxfordien Литва, область Папиле, оксфорд		Фонды В пробирке 8 экземпляров	p. 503, esp. 554
189	2/963-2/964	*Avicula mùnsteri* Goldf.	Popilani, oxfordien Литва, область Папиле, оксфорд		Фонды	p. 503, esp. 554
190	2/965	*Avicula mùnsteri* Goldf.	Nigranden, oxfordien Нас. пункт Нигранде в Салдусском районе Латвии, оксфорд		Фонды	p. 503, esp. 554
191	2/966	*Avicula mùnsteri* Goldf.	Galiowo, Jelatma, oxfordien Московская обл., с. Гольево, Рязанская обл., п.г.т. Елатьма, оксфорд		Фонды	p. 503, esp. 554
192	2/967-2/968	*Anopaea cuneiformis* d'Orb.	Khoroschowo, néocomién г. Москва, район Хорошево-Мневники, неоком		Фонды	p. 482, esp. 528

193	2/969	*Avicula interstriata* Eichw.	Khoroschowo, néocomién г. Москва, район Хорошево-Мневники, неоком	*Oxytoma (?) interstriata* (Eichw.) – определение Т.Н. Богдановой, 2019 г.	Фонды	p. 506, esp. 558, pl. XXI, fig. 12
194	2/970	*Avicula cornueliana* d'Orb.	Khoroschowo, néocomién г. Москва, район Хорошево-Мневники, неоком	*Oxytoma (?) cornueliana* (d'Orb.) – определение Т.Н. Богдановой, 2019 г.	Выст.	p. 508, esp. 559, pl. XXII, fig. 1
195	2/971-2/973	*Avicula münsteri* Goldf.	Khoroschowo, néocomién г. Москва, район Хорошево-Мневники, неоком		Фонды	p. 503, esp. 554
196	2/974	*Avicula semiradiata* Fisch. (non Reuss.)	Khoroschowo, néocomién г. Москва, район Хорошево-Мневники, неоком		Фонды	p. 510, esp. 561
197	2/975	*Avicula semiradiata* Fisch. (non Reuss.)	Dmitriyewo prés de Mourom, néocomién Владимирская обл., с. Дмитриева Слобода, неоком		Фонды	p. 510, esp. 561
198	2/976	*Avicula semiradiata* Fisch. (non Reuss.)	Iletzkaya, néocomién Оренбургская обл., Илецкая защита, неоком		Фонды	p. 510, esp. 561

199	2/977	*Avicula semiradiata* Fisch. (non Reuss.)	Iletzkaya, néocomién Оренбургская обл., Илецкая защита, неоком	*Oxytoma semiradiata* (Fisch.) – определение Т.Н. Богдановой, 2019 г.	Фонды В пробирке 3 экземпляра	p. 510, esp. 561
200	2/978	*Avicula semiradiata* Fisch. (non Reuss.)	Iletzkaya, néocomién Оренбургская обл., Илецкая защита, неоком		Фонды В пробирке 6 экземпляров	p. 510, esp. 561
201	2/979-2/982	*Avicula volgensis* d'Orb.	Tzaritzyn, Kineschma, néocomién г. Волгоград (бывший Царицын), Ивановская обл., г. Кинешма, неоком		Фонды	p. 512, esp. 562
202	2/983	*Avicula lineata* Röm.	Bransk gouverment d'Orel, Khoroschowo, crétacée г. Брянск, г. Москва, район Хорошево-Мневники, мел		Фонды	p. 514, esp. 563
203	2/984	*Avicula lineata* Röm.	Khoroschowo, néocomién г. Москва, район Хорошево-Мневники, неоком		Фонды	p. 514, esp. 563
204	2/985-2/986	*Avicula lineata* Röm.	Simbirsk, néocomién г. Ульяновск (бывший Симбирск), неоком		Фонды	p. 514, esp. 563

205	2/997	*Gryphaea vesicularis* Brongn.	Village Wotscha au bord de la Ssyssola, néocomién Республика Коми, р. Сысола, с. Вотча, неоком		Фонды	p. 412, esp. 394
206	2/998-2/999	*Ostrea frons* Park.	Koursk, crétacée г. Курск, мел	На другой этикетке – *Ostrea prionata* Goldf. Определение И.Н. Косенко, 2019 г. – *Rastellum* sp.	Выст.	p. 366, esp. 378
207	2/1000	*Inoceramus cripsii* Mùnst.	Karassubazar, crétacée Крым, г. Белогорск, мел	*Inoceramus (Inoceramus) cripsii* (Mùnst.) – определение Т.Н. Богдановой, 2019 г.	Фонды	p. 496, esp. 543
208	2/1001	*Avicula anomala* Sow.	Werewkino près d'Izioume, crétacée Украина, Харьковская обл., г. Изюм, с. Веревкино, мел	*Cuneigervillia (?) anomala* (Sow.) – определение Т.Н. Богдановой, 2019 г.	Фонды	p. 514, esp. 564
209	2/1002	*Avicula geinitzii* Reuss.	Iletzkaya, néocomién Оренбургская обл., Илецкая защита, неоком		Фонды	p. 515, esp. 565, pl. XXI, fig. 13
210	2/1003	*Avicula geinitzii* Reuss.	Iletzkaya, néocomién Оренбургская обл., Илецкая защита, неоком		Фонды	p. 515, esp. 565
211	2/1004	*Gryphaea vesicularis* Brongn.	Karassubazar, crétacée Крым, г. Белогорск, мел		Фонды	p. 394, esp. 412

212	2/1005	*Avicula lata* Trautsch.	Galiowo, jura Московская обл., с. Гольево, юра		Фонды	p. 515, esp. 566, pl. XXI, fig. 10
213	2/1006, 2/1006a, 2/1007	*Avicula lata* Trautsch.	Galiowo, jura Московская обл., с. Гольево, юра		Фонды	p. 515, esp. 566
214	2/1008	*Avicula bronni* Rouill.	Galiowo, jura Московская обл., с. Гольево, юра		Фонды	p. 516, esp. 567, pl. XXI, fig. 11
215	2/1009	*Avicula pectinoides* Reuss.	Koursk, crétacée г. Курск, мел		Образец утерян	p. 518, esp. 568
216	2/1010-2/1015	*Avicula modiolaris* Mùnst.	Nigranden, jura Нас. пункт Нигранде в Салдусском районе Латвии, юра	*Aviculoperna (?) modiolaris* (Mùnst.) – определение Т.Н. Богдановой, 2019 г.	Фонды	p. 518, esp. 569
217	2/1016-2/1017	*Aucella mosquensis* Buch.	Ussa, néocomién Река Уса (приток р. Печоры), неоком		Фонды	p. 519, esp. 570
218	2/1018-2/1019	*Ostrea flabelliformis* Nilss.	Baghtschissarai, Bodrak, crétacée Крым, г. Бахчисарай, р. Бодрак, мел	*Hyotissa semiplana* (J. de Sow.) – определение И.Н. Косенко, 2019 г.	Фонды	p. 368, esp. 381
219	2/1020	*Aucella mosquensis* Buch.	Riasan, néocomién г. Рязань, неоком		Фонды	p. 519, esp. 570

220	2/1021-2/1025	*Aucella mosquensis* Buch.	Khoroschowo, néocomién г. Москва, район Хорошево-Мневники, неоком		Фонды	p. 519, esp. 570
221	2/1026-2/1028	*Aucella mosquensis* Buch.	Khoroschowo, néocomién г. Москва, район Хорошево-Мневники, неоком	*Buchia mosquensis* (Buch.) – определение Т.Н. Богдановой, 2019 г.	Выст.	p. 519, esp. 570
222	2/1029-2/1034	*Aucella mosquensis* Buch.	Iletzkaya, néocomién Оренбургская обл., Илецкая защита, неоком	*Buchia mosquensis* (Buch.) – определение Т.Н. Богдановой, 2019 г.	Выст.	p. 519, esp. 570
223	2/1035-2/1044	*Aucella mosquensis* Buch.	Khoroschowo, Iletzkaya, néocomién г. Москва, район Хорошево-Мневники, Оренбургская обл., Илецкая защита, неоком		Фонды	p. 519, esp. 570
224	2/1045-2/1049a	*Aucella mosquensis* Buch.	Moscau, Jaousa, néocomién г. Москва, р. Яуза, неоком		Фонды	p. 519, esp. 570
225	2/1050-2/1051	*Aucella pallasii* Keys.	Khoroschowo, néocomién г. Москва, район Хорошево-Мневники, неоком	*Buchia pallasii* (Keys.) – определение Т.Н. Богдановой, 2019 г.	Выст.	p. 521, esp. 571

226	2/1052	*Inoceramus regularis* d'Orb.	Baghtschissarai, crétacée Крым, г. Бахчисарай, мел		Фонды	p. 491, esp. 537
227	2/1053- 2/1056	*Aucella pallasii* Keys.	Timan, néocomién Тиман, неоком	*Buchia pallasii* (Keys.) – определение Т.Н. Богдановой, 2019 г.	Фонды	p. 521, esp. 571
228	2/1057- 2/1058	*Gryphaea cardinalis* Eichw.	Iletzkaya, crétacée Оренбургская обл., Илецкая защита, мел		Фонды	p. 392, esp. 410
229	2/1059- 2/1060	*Aucella concentrica* Fisch.	Petschora, néocomién Река Печора, неоком		Фонды	p. 521, esp. 572
230	2/1061	*Aucella concentrica* Fisch.	Petschora, néocomién Река Печора, неоком	*Buchia concentrica* (Fisch.) – определение Т.Н. Богдановой, 2019 г.	Выст.	p. 521, esp. 572
231	2/1062	*Gryphaea vesicularis* Brongn.	Karassubazar, sénonien Крым, г. Белогорск, сенон		Фонды	p. 394, esp. 412
232	2/1063	*Inoceramus involutus* Sow.	Karassubazar, crétacée Крым, г. Белогорск, мел		Выст.	p. 789, esp. 533
233	2/1064- 2/1066	*Aucella concentrica* Fisch.	Nord Ural, Fl. Ussa, néocomién Северный Урал, р. Уса, неоком		Фонды	p. 521, esp. 572

234	2/1067	*Aucella concentrica* Fisch.	Khoroschowo, néocomién г. Москва, район Хорошево-Мневники, неоком		Фонды	p. 521, esp. 572
235	2/1068	*Aucella crassicollis* Keys.	Iletzkaya, néocomién Оренбургская обл., Илецкая защита, неоком	*Buchia crassicollis* (Keys.) – определение Т.Н. Богдановой, 2019 г.	Выст.	p. 522, esp. 573
236	2/1069	*Gervillea aviculoides* Sow.	Zwischen Izioume und Slawiansk, oxfordien Украина, между г. Изюм и г. Славянском, оксфорд	*Gervillella aviculoides* (Sow.) – определение Т.Н. Богдановой, 2019 г.	Фонды	p. 524, esp. 576
237	2/1070-2/1073	*Gervillea exigua* Eichw.	Popilani, oxfordien Литва, область Папиле, оксфорд	*Gervillella exigua* (Eichw.) – определение Т.Н. Богдановой, 2019 г.	Фонды	p. 524, esp. 577
238	2/1074	*Gervillea extenuata* Eichw.	Kislowodsk, néocomién г. Кисловодск, неоком	*Gervillella extenuata* (Eichw.) – определение Т.Н. Богдановой, 2019 г.	Выст.	p. 526, esp. 580, pl. XXII, fig. 12
239	2/1075	*Modiola lanceolata* Sow.	Khoroschowo, néocomién г. Москва, район Хорошево-Мневники, неоком	*Modiolus lanceolata* (Sow.) – определение Т.Н. Богдановой, 2019 г.	Выст.	p. 532, esp. 589, pl. XXII, fig. 5

240	2/1076	*Gervillea extenuata* Eichw.	Kislowodsk, néocomién г. Кисловодск, неоком		Фонды	p. 525, esp. 580
241	2/1077- 2/1081	*Modiola sowerbyana* d'Orb.	Sudagh, jura Крым, г. Судак, юра	*Inoperna sowerbyana* (d'Orb.) – определение Т.Н. Богдановой, 2019 г.	Фонды	p. 528, esp. 582
242	2/1082- 2/1083	*Modiola gibbosa* Sow.	Nigranden, Popilani, oxfordien Нас. пункт Нигранде в Салдусском районе Латвии, Литва, область Папиле, оксфорд	*Modiolus gibbosa* (Sow.) – определение Т.Н. Богдановой, 2019 г.	Фонды	p. 529, esp. 583
243	2/1085	*Inoceramus sulcatus* Park.	Khoroschowo, néocomién г. Москва, район Хорошево-Мневники, неоком		Фонды	p. 484, esp. 529
244	2/1086	*Modiola aequalis* Sow.	Mniowniki, néocomién г. Москва, район Хорошево-Мневники, неоком	*Modiolus aequalis* (Sow.) – определение Т.Н. Богдановой, 2019 г.	Выст.	p. 531, esp. 586
245	2/1087	*Modiola subfalcata* Eichw.	Jenissei, Tourukhansk, néocomién Река Енисей, с. Туруханск, неоком	*Brachidontes (?) subfalcata* (Eichw.) – определение Т.Н. Богдановой, 2019 г.	Фонды	p. 533, esp. 590, pl. XXI, fig. 14

246	2/1088	*Modiola cuneiformis* Eichw.	Khoroschowo, néocomién г. Москва, район Хорошево-Мневники, неоком	*Modiolus cuneiformis* (Eichw.) – определение Т.Н. Богдановой, 2019 г.	Выст.	p. 534, esp. 591, pl. XXII, fig. 11
247	2/1089	*Modiola dufrenoyi* d'Orb.	Unga, néocomién Алеутские острова, о. Унга, неоком	*Modiolus dufrenoyi* (d'Orb.) – определение Т.Н. Богдановой, 2019 г.	Выст.	p. 535, esp. 592
248	2/1090-2/1092	*Modiola dufrenoyi* d'Orb.	Unga, néocomién Алеутские острова, о. Унга, неоком		Фонды	p. 535, esp. 592
249	2/1093	*Myoconcha cretacea* d'Orb.	Khoroschowo, néocomién г. Москва, район Хорошево-Мневники, неоком		Фонды	p. 538, esp. 595, pl. XXII, fig. 10
250	2/1094	*Myoconcha strajervskiana* d'Orb.	Mniowniki, néocomién г. Москва, район Хорошево-Мневники, неоком		Выст.	p. 539, esp. 596, pl. XXII, fig. 9
251	2/1095	*Myoconcha minima* Reuss.	Buczak, cénomanién Украина, Черкасская обл., с. Бучак, сеноман		Фонды	p. 540, esp. 597
252	2/1096-2/1097	*Lithodomus ermanianus* d'Orb.	Izioume, oxfordien Украина, Харьковская обл., г. Изюм, оксфорд		Фонды	p. 541, esp. 599

253	2/1098	*Pinna maxima* Eichw.	Jelatma, oxfordien Рязанская обл, п.г.т. Елатьма, оксфорд		Выст.	p. 542, esp. 600, pl. XXIII, fig. 3
254	2/1099	*Pinna exigua* Eichw.	Nigranden, oxfordien Нас. пункт Нигранде в Салдусском районе Латвии, оксфорд		Выст.	p. 543, esp. 601, pl. XXII, fig. 8
255	2/1100-2/1103	*Pinna exigua* Eichw.	Nigranden, oxfordien Нас. пункт Нигранде в Салдусском районе Латвии, оксфорд		Фонды	p. 543, esp. 601
256	2/1104-2/1105	*Pinna cottae* Gein.	Khoroschowo, néocomién г. Москва, район Хорошево-Мневники, неоком		Выст.	p. 544, esp. 602
257	2/1106-2/1116	*Cucullaea concinna* Phill.	Nigranden, oxfordien Нас. пункт Нигранде в Салдусском районе Латвии, оксфорд		Фонды	p. 552, esp. 611
258	2/1117-2/1118	*Cucullaea cuculata* Mùnst.	Nigranden, Goliowo, oxfordien Нас. пункт Нигранде в Салдусском районе Латвии, Московская обл., с. Гольево, оксфорд		Выст.	p. 553, esp. 612

259	2/1119	*Cucullaea cuculata* Mùnst.	Nigranden, Goliowo, oxfordien Нас. пункт Нигранде в Салдусском районе Латвии, Московская обл., с. Гольево, оксфорд		Фонды	p. 553, esp. 612
260	2/1120	*Modiola lanceolata* Sow.	Khoroschowo, néocomién г. Москва, район Хорошево-Мневники, неоком		Фонды	p. 532, esp. 589
261	2/1121-2/1123	*Cucullaea cuculata* Mùnst.	Nigranden, Goliowo, oxfordien Нас. пункт Нигранде в Салдусском районе Латвии, Московская обл., с. Гольево, оксфорд		Фонды	p. 553, esp. 612
262	2/1124	*Cucullaea lateralis* Eichw.	Galiowo, oxfordien Московская обл., с. Гольево, оксфорд	*Cosmetodon lateralis* (Eichw.) – определение Т.Н. Богдановой, 2019 г.	Фонды	p. 554, esp. 613, pl. XXII, fig. 8
263	2/1125-2/1127	*Cucullaea reticulata* Quenst.	Werewkino près de Petrowskaja, jura Украина, Харьковская обл., с. Завгороднее (бывшее Веревкино), юра		Фонды	p. 556, esp. 615

264	2/1128	*Cucullaea reticulata* Quenst.	Kharkow, jura г. Харьков, юра		Фонды	p. 556, esp. 615
265	2/1129- 2/1130	*Gryphaea vesicularis* Brongn.	Karassubazar, sénonien Крым, г. Белогорск, сенон	*Phygraea vesicularis* (Lam.) – определение И.Н. Косенко, 2019 г.	Фонды	p. 394, esp. 412
266	2/1131- 2/1132	*Pinna radiata* Mùnst.	Galiowo, jura Московская обл., с. Гольево, юра		Фонды	p. 548, esp. 606
267	2/1133	*Cucullaea elongata* (Sow.) Goldf.	Wladimir, Nigranden, jura г. Владимир, нас. пункт Нигранде в Салдусском районе Латвии, юра		Выст.	p. 557, esp. 616
268	2/1134	*Pinna subcuneata* Eichw.	Khoroschowo, néocomién г. Москва, район Хорошево-Мневники, неоком		Выст.	p. 550, esp. 609, pl. XXIII, fig. 6
269	2/1135- 2/1136	*Cucullaea fracta* Goldf.	Nigranden, jura Нас. пункт Нигранде в Салдусском районе Латвии, юра		Фонды	p. 558, esp. 617
270	2/1137	*Cucullaea producta* Rouill.	Galiowo, Khoroschowo, néocomién Московская обл., с. Гольево, г. Москва, район Хорошево-Мневники, неоком	На другой этикетке – *Arca producta* Rouill. Определение Т.Н. Богдановой, 2019 г. – *Parallelodon producta* (Rouill.)	Фонды	p. 558, esp. 618

271	2/1138	*Exogyra lacinata* Nilss.	Baghtschissarai, crétacée Крым, г. Бахчисарай, мел		Фонды	p. 403, esp. 419
272	2/1139	*Cucullaea glabra* Sow.	Kislowodsk, néocomién г. Кисловодск, неоком		Выст.	p. 568, esp. 629
273	2/1140-2/1141	*Gryphaea vesicularis* Brongn.	Iletzkaya, néocomién Оренбургская обл., Илецкая защита, неоком		Фонды	p. 394, esp. 412
274	2/1142	*Cucullaea glabra* Sow.	Kislowodsk, néocomién г. Кисловодск, неоком		Фонды	p. 568, esp. 629
275	2/1143	*Cucullaea concinna* Phill.	Moscow (?), jura (?) г. Москва (?), юра (?)		Фонды	p. 552, esp. 611
276	2/1144-2/1145	*Cucullaea glabra* Sow.	Caucase, Imérétie, néocomién Кавказ, Имеретия, неоком		Фонды	p. 568, esp. 629
277	2/1146	*Pinna fugax* Eichw.	Ossinowo, sénomanién Украина, Харьковская обл., с. Осиново, сеноман		Фонды	p. 551, esp. 610
278	2/1147	*Cucullaea glabra* Sow.	Caucase, Imérétie, néocomién Кавказ, Имеретия, неоком		Фонды	p. 568, esp. 629
279	2/1148-2/1150	*Pecten crassitesta* Röm.	Khoroschowo, néocomién г. Москва, район Хорошево-Мневники, неоком		Фонды	p. 427, esp. 452

280	2/1151	*Cucullaea angularis* Eichw.	Kotelniki près de Moscou, néocomién Московская обл., г. Котельники, неоком		Выст.	p. 571, esp. 631
281	2/1152-2/1153	*Cucullaea exaltata* Nilss.	Turuchansk, néocomién с. Туруханск, неоком	*Barbatia (?) exaltata* (Nilss.) – определение Т.Н. Богдановой, 2019 г.	Фонды	p. 572, esp. 632
282	2/1154-2/1158	*Cucullaea galliennei* d'Orb.	Karassubazar, crétacée Крым, г. Белогорск, мел		Фонды	p. 573, esp. 634
283	2/1159-2/1163	*Cucullaea subelegans* d'Orb.	Khoroschowo, néocomién г. Москва, район Хорошево-Мневники, неоком		Фонды	p. 563, esp. 623
284	2/1164-2/1167	*Cucullaea cornueliana* d'Orb.	Antonowa Pustosch près de Tambow, Bielogorsk et Scharapan en Imérétie au Caucase, néocomién г. Тамбов, Антонова Пустошь, Кавказ, Имеретия, Белогорск, неоком		Фонды	p. 564, esp. 624
285	2/1168-2/1169	*Cucullaea compressiuscula* Rouill.	Khoroschowo, néocomién г. Москва, район Хорошево-Мневники, неоком	*Barbatia (?) compressiuscula* (Rouill.) – определение Т.Н. Богдановой, 2019 г.	Выст.	p. 564, esp. 625

286	2/1170-2/1172	*Cucullaea schtschourowskii* Rouill.	Khoroschowo, néocomién г. Москва, район Хорошево-Мневники, неоком		Фонды	p. 565, esp. 626
287	2/1173	*Cucullaea schtschourowskii* Rouill.	Khoroschowo, néocomién г. Москва, район Хорошево-Мневники, неоком	На другой этикетке – *Arca matheroniana* d'Orb.	Фонды	p. 565, esp. 626
288	2/1174	*Pectinculus atavus* Eichw.	Nigranden, jura Нас. пункт Нигранде в Салдусском районе Латвии, юра	*Glycymeris (?) atavus* (Eichw.) – определение Т.Н. Богдановой, 2019 г.	Фонды	p. 575, esp. 637, pl. XXIII, fig. 10
289	2/1175	*Pectinculus sublaevis* Sow.	Ossinowo, crétacée Украина, Харьковская обл., с. Осиново, мел	*Glycymeris sublaevis* (Sow.) – определение Т.Н. Богдановой, 2019 г.	Фонды	p. 577, esp. 640
290	2/1176-2/1177	*Pectinculus sublaevis* Sow.	Traktemirow, sénomanién Украина, Черкасская обл., Трахтемиров, сеноман	*Glycymeris sublaevis* (Sow.) – определение Т.Н. Богдановой, 2019 г.	Фонды	p. 577, esp. 640
291	2/1178	*Pecten membranaceus* Nilss.	Khoroschowo, néocomién г. Москва, район Хорошево-Мневники, неоком		Фонды	p. 429, esp. 453
292	2/1179-2/1183	*Pectinculus sublaevis* Sow.	Buczak près de Kiew, sénomanién Украина, Черкасская обл., с. Бучак, сеноман		Фонды	p. 577, esp. 640

293	2/1184-2/1185	*Pectunculus marottianus* d'Orb.	Simbirsk, Reschetka, crétacée г. Ульяновск (бывший Симбирск), с. Решетка, мел	*Glycymeris marottianus* (d'Orb.) – определение Т.Н. Богдановой, 2019 г.	Выст.	p. 578, esp. 641
294	2/1186-2/1189	*Pectunculus lens* Nilss.	Ossinowo, Buczak, Novgorod-Sewersk, sénomanién Украина, Харьковская обл., с. Осиново, Черкасская обл., с. Бучак, Черниговская обл., г. Новгород-Северский, сеноман	*Glycymeris lens* (Nilss.) – определение Т.Н. Богдановой, 2019 г.	Фонды	p. 579, esp. 642
295	2/1190-2/1194	*Nucula hammeri* Defr.	Nigranden, oxfordien Нас. пункт Нигранде в Салдусском районе Латвии, оксфорд		Фонды	p. 580, esp. 643
296	2/1195-2/1198	*Nucula variabilis* Sow.	Nigranden, oxfordien Нас. пункт Нигранде в Салдусском районе Латвии, оксфорд	*Leionucula (?) variabilis* (Sow.) – определение Т.Н. Богдановой, 2019 г.	Фонды	p. 581, esp. 644
297	2/1199	*Nucula variabilis* Sow.	Nigranden, oxfordien Нас. пункт Нигранде в Салдусском районе Латвии, оксфорд		Фонды В пробирке 2 экземпляра	p. 581, esp. 644

298	2/1200-2/1202	*Nucula ornati* Quenst.	Konopisko, oxfordien Польша, волость Конописка, оксфорд		Фонды	p. 582, esp. 645
299	2/1203-2/1205	*Nucula palmae* Sow.	Nigranden, oxfordien Нас. пункт Нигранде в Салдусском районе Латвии, оксфорд	*Leionucula (?) palmae* (Sow.) – определение Т.Н. Богдановой, 2019 г.	Фонды	p. 582, esp. 646
300	2/1206-2/1209	*Nucula dentigera* Eichw.	Nigranden, oxfordien Нас. пункт Нигранде в Салдусском районе Латвии, оксфорд	*Leionucula (?) dentigera* (Eichw.) – определение Т.Н. Богдановой, 2019 г.	Фонды	p. 583, esp. 647
301	2/1210	*Nucula dentigera* Eichw.	Nigranden, oxfordien Нас. пункт Нигранде в Салдусском районе Латвии, оксфорд		Фонды В пробирке 2 экземпляра	p. 583, esp. 647
302	2/1211-2/1213	*Nucula dentigera* Eichw.	Nigranden, oxfordien Нас. пункт Нигранде в Салдусском районе Латвии, оксфорд		Фонды	p. 583, esp. 647
303	2/1214	*Nucula impressa* Sow.	Reschetka, Simbirsk, néocomién г. Ульяновск (бывший Симбирск), с. Решетка, неоком	*Leionucula impressa* (Sow.) – определение Т.Н. Богдановой, 2019 г.	Фонды	p. 584, esp. 649, pl. XXII, fig. 20

304	2/1215-2/1216	*Nucula pectinata* Sow.	Reschetka, Simbirsk, néocomién г. Ульяновск (бывший Симбирск), с. Решетка, неоком	*Pectinucula pectinata* (Sow.) – определение Т.Н. Богдановой, 2019 г.	Фонды	p. 586, esp. 652
305	2/1217	*Nucula interstriata* Eichw.	Reschetka, Simbirsk, crétacée г. Ульяновск (бывший Симбирск), с. Решетка, мел	*Pectinucula interstriata* (Eichw.) – определение Т.Н. Богдановой, 2019 г.	Фонды	p. 587, esp. 653, pl. XXII, fig. 14
306	2/1218-2/1219	*Nucula macrodon* Eichw.	Reschetka, Simbirsk, crétacée г. Ульяновск (бывший Симбирск), с. Решетка, мел		Фонды Две половины одной раковины	p. 588, esp. 654, pl. XXII, fig. 16
307	2/1220	*Nucula dilatata* Eichw.	Reschetka, Simbirsk, crétacée г. Ульяновск (бывший Симбирск), с. Решетка, мел	*Pectinucula dilatata* (Eichw.) – определение Т.Н. Богдановой, 2019 г.	Фонды	p. 590, esp. 655, pl. XXII, fig. 18
308	2/1221	*Leda lacryma* Sow.	Nigranden, oxfordien Нас. пункт Нигранде в Салдусском районе Латвии, оксфорд	*Isoarca lacryma* (Sow.) – определение Т.Н. Богдановой, 2019 г.	Фонды	p. 592, esp. 659
309	2/1222-2/1225	*Leda semilunaris* Buch.	Mont Itschka près Orenbourg, turonien Оренбургская обл., гора Ичка, турон		Фонды	p. 594, esp. 662

310	2/1226	*Trigonia clavellata* Sow.	Près de Kamenka et de Petrowskaja aux environs d'Izioume, jura Украина, Харьковская обл., Изюмский район, с. Каменка, юра		Фонды	p. 597, esp. 666
311	2/1227	*Trigonia clavellata* Sow.	Sudagh, jura Крым, г. Судак, юра		Фонды	p. 597, esp. 666
312	2/1228-2/1229	*Trigonia costata* Park. Sow.	Près de Kamenka et de Petrowskaja aux environs d'Izioume, jura Украина, Харьковская обл., Изюмский район, с. Каменка, юра		Фонды	p. 598, esp. 667
313	2/1230	*Trigonia costata* Park. Sow.	Près de Kamenka et de Petrowskaja aux environs d'Izioume, jura Украина, Харьковская обл., Изюмский район, с. Каменка, юра		Фонды	p. 598, esp. 667, pl. XXIII, fig. 12
314	2/1231	*Trigonia carinata* Agass.	Khoroschowo, néocomién г. Москва, район Хорошево-Мневники, неоком		Фонды	p. 603, esp. 673
315	2/1232-2/1233	*Trigonia costata* Park. Sow.	Kataras, Sudagh, oxfordien Крым, г. Судак, Катара-Куле (крепость в Судаке), оксфорд		Фонды	p. 598, esp. 667

316	2/1234-2/1235	*Trigonia nodosa* Sow.	Kislowodsk, crétacée г. Кисловодск, мел	*Quadratotrigonia nodosa* (Sow.) – определение Т.Н. Богдановой, 2019 г.	Выст.	p. 600, esp. 669
317	2/1236	*Trigonia intermedia* Fahck.	Khoroschowo, Biassala, néocomién г. Москва, район Хорошево-Мневники, Крым, с. Верхоречье, неоком	*Myophorella intermedia* (Fahck.) – определение Т.Н. Богдановой, 2019 г.	Выст.	p. 601, esp. 670, pl. XXIII, fig. 13b
318	2/1237	*Trigonia intermedia* Fahck.	Khoroschowo, Biassala, néocomién г. Москва, район Хорошево-Мневники, Крым, с. Верхоречье, неоком	*Myophorella intermedia* (Fahck.) – определение Т.Н. Богдановой, 2019 г.	Выст.	p. 601, esp. 670, pl. XXIII, fig. 13a
319	2/1238-2/1242	*Trigonia intermedia* Fahck.	Khoroschowo, Biassala, néocomién г. Москва, район Хорошево-Мневники, Крым, с. Верхоречье, неоком		Фонды	p. 601, esp. 670
320	2/1243-2/1244	*Trigonia caudata* Agass.	Biassala, néocomién Крым, с. Верхоречье, неоком		Фонды	p. 606, esp. 676
321	2/1245	*Chama cornucopiae* d'Orb.	Baghtschissarai, crétacée Крым, г. Бахчисарай, мел		Фонды	p. 608, esp. 679

322	2/1246	*Unio nordmanni* Eichw.	Crimée, Inkerman, crétacée Крым, Инкерман, мел		Выст.	p. 609, esp. 680, pl. XXIV, fig. 1
323	2/1247-2/1248	*Astarte mosquensis* d'Orb.	Khoroschowo, néocomién г. Москва, район Хорошево-Мневники, неоком		Фонды	p. 621, esp. 697
324	2/1249-2/1252	*Astarte voltzii* Goldf.	Nigranden, jura Нас. пункт Нигранде в Салдусском районе Латвии, юра		Фонды	p. 614, esp. 686
325	2/1253	*Astarte voltzii* Goldf.	Nigranden, jura Нас. пункт Нигранде в Салдусском районе Латвии, юра		Фонды В пробирке 2 экземпляра	p. 614, esp. 686
326	2/1254-2/1259	*Astarte voltzii* Goldf.	Nigranden, jura Нас. пункт Нигранде в Салдусском районе Латвии, юра		Фонды	p. 614, esp. 686
327	2/1260-2/1266	*Astarte gryphaeoides* Fahr.	Antonowa Pustosch près de Elatma, jura Рязанская обл., п.г.т. Елатьма, Антонова Пустошь, юра	*Transcholdia gryphaeoides* (Fahr.) – определение Т.Н. Богдановой, 2019 г.	Фонды	p. 615, esp. 687
328	2/1267-2/1268	*Astarte depressa* Mùnst.	Nigranden, oxfordien Нас. пункт Нигранде в Салдусском районе Латвии, оксфорд		Фонды	p. 616, esp. 688

329	2/1269	*Astarte minima* Phill.	Iletzkaja, jura Оренбургская обл., Илецкая защита, юра		Фонды	p. 617, esp. 689
330	2/1270- 2/1274	*Astarte elegans* Ziet. Quenst.	Nigranden, jura Нас. пункт Нигранде в Салдусском районе Латвии, юра		Фонды	p. 619, esp. 693
331	2/1275- 2/1277	*Astarte mosquensis* d'Orb.	Khoroschowo, néocomién г. Москва, район Хорошево-Мневники, неоком	*Eriphyla (?) mosquensis* (d'Orb.) – определение Т.Н. Богдановой, 2019 г.	Фонды	p. 621, esp. 697
332	2/1278	*Astarte moreana* d'Orb.	Biassala, néocomién Крым, с. Верхоречье, неоком		Фонды	p. 624, esp. 701
333	2/1279- 2/1285	*Astarte veneris* Eichw.	Khoroschowo, Tolya, Simbirsk, néocomién г. Москва, район Хорошево-Мневники, Северный Урал, р. Толья, г. Ульяновск (бывший Симбирск), неоком		Фонды	p. 625, esp. 702
334	2/1286	*Astarte laticosta* Desh.	Khoroschowo, albien г. Москва, район Хорошево-Мневники, альб		Фонды	p. 627, esp. 703

335	2/1287	*Astarte laticosta* Desh.	Khoroschowo, albien г. Москва, район Хорошево-Мневники, альб		Выст.	p. 627, esp. 703
336	2/1288-2/1290	*Astarte laticosta* Desh.	Khoroschowo, albien г. Москва, район Хорошево-Мневники, альб		Фонды	p. 627, esp. 703
337	2/1291	*Astarte borealis* d'Orb.	Khoroschowo, Antonowa Pustosch, néocomién г. Москва, район Хорошево-Мневники, Рязанская обл., Антонова Пустошь, неоком		Фонды	p. 622, esp. 698
338	2/1292-2/1293	*Astarte ovoides* Buch.	Khoroschowo, néocomién г. Москва, район Хорошево-Мневники, неоком	*Eriphyla (?) ovoides* (Buch.) – определение Т.Н. Богдановой, 2019 г.	Выст.	p. 628, esp. 704
339	2/1294-2/1296	*Astarte ovoides* Buch.	Khoroschowo, néocomién г. Москва, район Хорошево-Мневники, неоком		Фонды	p. 628, esp. 704
340	2/1297-2/1300	*Astarte substriata* Leym.	Khoroschowo, néocomién г. Москва, район Хорошево-Мневники, неоком		Фонды	p. 631, esp. 708

341	2/1301-2/1302	*Astarte buchii* Röm.	Ossinowo près de Kharkow, cénomanién Украина, Харьковская обл., с. Осиново, сеноман	*Eriphyla buchii* (Röm.) – определение Т.Н. Богдановой, 2019 г.	Фонды	p. 633, esp. 710
342	2/1303-2/1304	*Opis similis* Desh.	Pomorshany près d'Olkousch, jura Польша, область Поморзаны под г. Олькушем, юра		Фонды	p. 634, esp. 712
343	2/1305-2/1309	*Opis annoniensis* d'Arch.	Khoroschowo, néocomién г. Москва, район Хорошево-Мневники, неоком		Фонды	p. 635, esp. 714
344	2/1310-2/1311	*Crassatella taurica* Eichw.	Baghtschissarai, crétacée Крым, г. Бахчисарай, мел		Фонды	p. 638, esp. 718
345	2/1312	*Crassatella taurica* Eichw.	Baghtschissarai, crétacée Крым, г. Бахчисарай, мел		Выст.	p. 638, esp. 718, pl. XXIV, fig. 6
346	2/1313	*Crassatella ligeriensis* d'Orb.	Khoroschowo, néocomién г. Москва, район Хорошево-Мневники, неоком		Фонды	p. 639, esp. 719
347	2/1314	*Lucina despecta* Phill.	Tambow, oxfordien г. Тамбов, оксфорд		Фонды	p. 644, esp. 724
348	2/1315-2/1316	*Lucina semicardo* Quenst.	Nigranden, jura Нас. пункт Нигранде в Салдусском районе Латвии, юра		Фонды	p. 645, esp. 725

349	2/1317	*Lucina cornueliana* d'Orb.	Khoroschowo, néocomién г. Москва, район Хорошево-Мневники, неоком		Экземпляр разрушен	p. 645, esp. 727
350	2/1318	*Lucina cornueliana* d'Orb.	Khoroschowo, néocomién г. Москва, район Хорошево-Мневники, неоком		Фонды	p. 645, esp. 727
351	2/1319	*Lucina cornueliana* d'Orb.	Khoroschowo, néocomién г. Москва, район Хорошево-Мневники, неоком		Выст.	p. 645, esp. 727
352	2/1320-2/1321	*Lucina cornueliana* d'Orb.	Khoroschowo, néocomién г. Москва, район Хорошево-Мневники, неоком		Фонды	p. 645, esp. 727
353	2/1322	*Lucina cornueliana* d'Orb.	Khoroschowo, néocomién г. Москва, район Хорошево-Мневники, неоком		Выст.	p. 645, esp. 727
354	2/1323-2/1326	*Lucina cornueliana* d'Orb.	Khoroschowo, néocomién г. Москва, район Хорошево-Мневники, неоком		Фонды	p. 645, esp. 727
355	2/1327-2/1329	*Lucina heteroclita* d'Orb.	Khoroschowo, néocomién г. Москва, район Хорошево-Мневники, неоком		Выст.	p. 647, esp. 728

356	2/1330-2/1333	*Lucina heteroclita* d'Orb.	Khoroschowo, néocomién г. Москва, район Хорошево-Мневники, неоком		Фонды	p. 647, esp. 728
357	2/1334	*Lucina rostrata* Eichw.	Ssaragoul, néocomién Оренбургская обл., хребет Сарыгул, неоком		Выст.	p. 649, esp. 730, pl. XXIV, fig. 7
358	2/1335	*Lucina rostrata* Eichw.	Ssaragoul, néocomién Оренбургская обл., хребет Сарыгул, неоком		Фонды	p. 649, esp. 730
359	2/1336	*Lucina dupiniana* d'Orb.	Fl. Unsha, néocomién Костромская обл., р. Унжа, неоком		Фонды	p. 650, esp. 731
360	2/1337	*Lucina valdensis* Pict. et Camp.	Khoroschowo, néocomién г. Москва, район Хорошево-Мневники, неоком		Фонды	p. 652, esp. 734
361	2/1338-2/1340	*Lucina fischeriana* d'Orb.	Iletzkaja, mont Ssaragoul, Khoroschowo, néocomién Оренбургская обл., хребет Сарыгул, г. Москва, район Хорошево-Мневники, неоком		Фонды	p. 653, esp. 735
362	2/1341	*Lucina fischeriana* d'Orb.	Khoroschowo, néocomién г. Москва, район Хорошево-Мневники, неоком		Фонды	p. 653, esp. 735

363	2/1342- 2/1343	*Lucina lenticularis* Goldf.	Kamenka, néocomién Украина, Харьковская обл., с. Каменка, неоком		Фонды	p. 654, esp. 736
364	2/1344	*Lucina lenticularis* Goldf.	Korssun Dorf Sossnowka, Simbirsk, néocomién Ульяновская обл., Карсунский район, с. Сосновка, неоком		Фонды	p. 654, esp. 736
365	2/1345- 2/1350	*Gryphaea vesicularis* Brongn.	Baghtschissarai, Karassubazar, Novgorod-Sseversk, sénonien Крым, г. Бахчисарай, г. Белогорск, Украина, Черниговская обл., г. Новгород-Северский, сенон		Фонды	p. 394, esp. 412
366	2/1351a	*Cyrene exigua* Eichw.	Nigranden, jura Нас. пункт Нигранде в Салдусском районе Латвии, юра		Фонды	p. 657, esp. 740, pl. XXIV, fig. 9
367	2/1352	*Cyrene ambigua* Eichw.	Iletzkaja, néocomién Оренбургская обл., Илецкая защита, неоком		Фонды	p. 658, esp. 741, pl. XXIV, fig. 10
368	2/1353	*Cyrene kochii* Dunk.	Ossinowo, turonien Украина, Харьковская обл., с. Осиново, турон		Фонды	p. 659, esp. 742
369	2/1354	*Cyclus globulus* Eichw.	Aral see, crétacée Аральское море, мел		Фонды	p. 660, esp. 743, pl. XXIV, fig. 11

370	2/1355	*Cyprina eximia* Eichw.	Kislowodsk, crétacée г. Кисловодск, мел	Определение Н.И. Каракаша – *Cyprina angulata* Sow.	Фонды	p. 661, esp. 744
371	2/1356	*Cyprina eximia* Eichw.	Kislowodsk, crétacée г. Кисловодск, мел	Определение Н.И. Каракаша – *Cyprina angulata* Sow.	Выст.	p. 661, esp. 744, pl. XXIV, fig. 12
372	2/1357-2/1359	*Pecten membranaceus* Nilss.	Khoroschowo, néocomién г. Москва, район Хорошево-Мневники, неоком		Фонды	p. 429, esp. 453
373	2/1361	*Cyprina cancriniana* d'Orb.	Saratov, néocomién г. Саратов, неоком		Выст.	p. 662, esp. 745
374	2/1362-2/1365	*Cyprina cancriniana* d'Orb.	Saratov, néocomién г. Саратов, неоком		Фонды	p. 662, esp. 745
375	2/1366	*Cyprina transversa* Eichw.	Turuchansk, néocomién с. Туруханск, неоком		Фонды	p. 662, esp. 746
376	2/1367	*Cyprina transversa* Eichw.	Turuchansk, néocomién с. Туруханск, неоком		Фонды	p. 662, esp. 746, pl. XXV, fig. 1
377	2/1368	*Pecten nilssoni* Goldf.	Novgorod-Sseversk, turonien Украина, Черниговская обл., г. Новгород-Северский, турон	Определение И.А. Коробкова – *Pseudamussium cornueum* (Sow.); определение Т.Н. Богдановой, 2019 г. – *Camptonectes nilssoni* (Goldf.)	Выст.	p. 422, esp. 448

378	2/1369	*Pecten nilssoni* Goldf.	Novgorod-Sseversk, turonien Украина, Черниговская обл., г. Новгород-Северский, турон		Фонды	p. 422, esp. 448
379	2/1370-2/1374	*Cyprina transversa* Eichw.	Turuchansk, néocomién с. Туруханск, неоком		Фонды	p. 662, esp. 746
380	2/1375	*Pecten membranaceus* Nilss.	Khoroschowo, néocomién г. Москва, район Хорошево-Мневники, неоком		Фонды	p. 429, esp. 453
381	2/1376-2/1377	*Cyprina transversa* Eichw.	Turuchansk, néocomién с. Туруханск, неоком		Фонды	p. 662, esp. 746
382	2/1378-2/1379	*Pecten crassitesta* Röm.	Moscou, Jaouza, néocomién г. Москва, р. Яуза, неоком		Фонды	p. 427, esp. 452
383	2/1380	*Cyprina bernensis* Leym.	Simbirsk, Galiowo, néocomién г. Ульяновск (бывший Симбирск), Московская обл, с. Гольево, неоком		Образец утерян	p. 668, esp. 753, pl. XXIV, fig. 13
384	2/1381	*Cyprina bernensis* Leym.	Simbirsk, Galiowo, néocomién г. Ульяновск (бывший Симбирск), Московская обл, с. Гольево, неоком		Фонды	p. 668, esp. 753
385	2/1382	*Cyprina regularis* d'Orb.	Turuchansk, néocomién с. Туруханск, неоком		Фонды	p. 669, esp. 754

386	2/1383	*Cyprina oblonga* d'Orb.	Biassala, néocomién Крым, с. Верхоречье, неоком	Определение Н.И. Каракаша (1907, с. 200) – *Cyprina eichwaldi* Kar.	Фонды	p. 670, esp. 755
387	2/1384-2/1385	*Cyprina oblonga* d'Orb.	Biassala, Karassubazar, Buczak, crétacée Крым, с. Верхоречье, г. Белогорск, Украина, Черкасская обл., с. Бучак, мел		Фонды	p. 670, esp. 755
388	2/1386-2/1391	*Cyprina oblonga* d'Orb.	Karassubazar, crétacée Крым, г. Белогорск, мел		Фонды	p. 670, esp. 755
389	2/1392-2/1393	*Cyprina oblonga* d'Orb.	Karassubazar, crétacée Крым, г. Белогорск, мел	Определение В.Ф. Пчелинцева – *Venus* (*Callista*) *plana* d'Orb.	Фонды	p. 670, esp. 755
390	2/1394	*Cyprina inornata* d'Orb.	Baghtschissarai, aptien Крым, г. Бахчисарай, апт		Фонды	p. 670, esp. 756
391	2/1395	*Cyprina cordiformis* d'Orb.	Karassubazar, Ossinowo, Novgorod-Ssewersk, albien Крым, г. Белогорск, Украина, Харьковская обл., с. Осиново, Черниговская обл., г. Новгород-Северский, альб		Выст.	p. 671, esp. 757

392	2/1396-2/1398	*Cyprina cordiformis* d'Orb.	Karassubazar, Ossinowo, crétacée Крым, г. Белогорск, Украина, Харьковская обл., с. Осиново, мел		Фонды	p. 671, esp. 757
393	2/1399-2/1401	*Cyprina cordiformis* d'Orb.	Ossinowo, turonien Украина, Харьковская обл., с. Осиново, турон		Фонды	p. 671, esp. 757
394	2/1402	*Tancredia brevis* Lyc.	Nigranden, Popilani, jura Нас. пункт Нигранде в Салдусском районе Латвии, Литва, область Папиле, юра		Фонды	p. 672, esp. 759, pl. XXV, fig. 5
395	2/1403	*Tancredia* aff. *gibbosa* Lyc.	Popilani, jura Литва, область Папиле, юра		Фонды	p. 673, esp. 760, pl. XXV, fig. 4
396	2/1404-2/1417	*Tancredia* aff. *gibbosa* Lyc.	Popilani, jura Литва, область Папиле, юра		Фонды	p. 673, esp. 760
397	2/1418	*Pecten laevis* Nilss.	Khoroschowo, néocomién г. Москва, район Хорошево-Мневники, неоком		Фонды	p. 430, esp. 454
398	2/1419	*Tancredia mactraeoides* Whit.	Pavlograd, crétacée Украина, Днепропетровская обл., г. Павлоград, мел		Фонды	p. 673, esp. 761

399	2/1420-2/1422	*Tancredia lithuana* Eichw.	Nigranden, Popilani, jura Нас. пункт Нигранде в Салдусском районе Латвии, Литва, область Папиле, юра		Выст.	p. 674, esp. 762
400	2/1423-2/1424	*Unicardium parvulum* Morr. et Lycett.	Nigranden, Popilani, oxfordien Нас. пункт Нигранде в Салдусском районе Латвии, Литва, область Папиле, оксфорд		Фонды	p. 677, esp. 763
401	2/1425	*Cardium pachyrrhinum* Eichw.	Nigranden, Popilani, jura Нас. пункт Нигранде в Салдусском районе Латвии, Литва, область Папиле, юра		Выст.	p. 678, esp. 764, pl. XXV, fig. 9
402	2/1426	*Cardium pachyrrhinum* Eichw.	Nigranden, Popilani, jura Нас. пункт Нигранде в Салдусском районе Латвии, Литва, область Папиле, юра		Выст.	p. 678, esp. 764, pl. XXV, fig. 10
403	2/1427-2/1428	*Cardium dupinianum* d'Orb.	Karassubazar, crétacée Крым, г. Белогорск, мел		Выст.	p. 681, esp. 767
404	2/1429-2/1430	*Cardium cottaldinum* d'Orb.	Biassala, néocomién Крым, с. Верхоречье, неоком		Фонды	p. 682, esp. 768
405	2/1431	*Cardium imbricatarium* Desh.	Kislowodsk, néocomién г. Кисловодск, неоком		Выст.	p. 682, esp. 769, pl. XXV, fig. 11

406	2/1431-1	*Cardium imbricatarium* Desh.	Moscou, Jaouza, néocomién г. Москва, р. Яуза, неоком		Фонды	p. 682, esp. 769
407	2/1432	*Cyprina intermedia* d'Orb.	Simferopol, crétacée Крым, г. Симферополь, мел		Выст.	p. 671, esp. 758
408	2/1433	*Cardium bimarginatum* d'Orb.	Buczak, Ossinowo, crétacée Украина, Черкасская обл., с. Бучак, Харьковская обл., с. Осиново, мел		Фонды	p. 684, esp. 772
409	2/1434	*Pecten laevis* Nilss.	Khoroschowo, néocomién г. Москва, район Хорошево-Мневники, неоком		Фонды	p. 430, esp. 454
410	2/1435	*Cardium bimarginatum* d'Orb.	Buczak, Ossinowo, crétacée Украина, Черкасская обл., с. Бучак, Харьковская обл., с. Осиново, мел		Фонды	p. 684, esp. 772
411	2/1436	*Pecten laevis* Nilss.	Khoroschowo, néocomién г. Москва, район Хорошево-Мневники, неоком		Фонды	p. 430, esp. 454

412	2/1437	*Pecten concentrice-punctatus* Röm.	Preobrajensk près d'Iletzkaja, néocomién Оренбургская обл., Илецкая защита, с. Преображенка, неоком		Фонды	p. 433, esp. 457
413	2/1438	*Cardium subdinense* d'Orb.	Baghtschissarai, Ossinowo, crétacée Крым, г. Бахчисарай, Украина, Харьковская обл., с. Осиново, мел		Фонды	p. 685, esp. 773
414	2/1439	*Cardium carolinum* d'Orb.	Baghtschissarai, crétacée Крым, г. Бахчисарай, мел	На другой этикетке – *Spondylus* cf. *striatus* d'Orb.	Выст.	p. 686, esp. 774
415	2/1440-2/1442	*Cardium carolinum* d'Orb.	Baghtschissarai, Karassubazar, crétacée Крым, г. Бахчисарай, г. Белогорск, мел	На другой этикетке – *Cardium subhillanum* d'Orb.	Выст.	p. 686, esp. 774
416	2/1443-2/1444	*Cardium carolinum* d'Orb.	Ossinowo, crétacée Украина, Харьковская обл., с. Осиново, мел		Фонды	p. 686, esp. 774
417	2/1445	*Cardium carolinum* d'Orb.	Ossinowo, crétacée Украина, Харьковская обл., с. Осиново, мел		Выст.	p. 686, esp. 774
418	2/1446	*Cardium carolinum* d'Orb.	Ossinowo, crétacée Украина, Харьковская обл., с. Осиново, мел		Фонды	p. 686, esp. 774

419	2/1447	*Cardium carolinum* d'Orb.	Ossinowo, crétacée Украина, Харьковская обл., с. Осиново, мел		Выст.	p. 686, esp. 774
420	2/1448-2/1451	*Cardium carolinum* d'Orb.	Ossinowo, crétacée Украина, Харьковская обл., с. Осиново, мел		Фонды	p. 686, esp. 774
421	2/1452	*Cardium alternatum* d'Orb.	Ossinowo, crétacée Украина, Харьковская обл., с. Осиново, мел		Фонды	p. 687, esp. 776
422	2/1453-2/1456	*Cardium senomanense* d'Orb.	Traktemirov, sénomanién Украина, Черкасская обл., Трахтемиров, сеноман		Фонды	p. 688, esp. 777
423	2/1457-2/1464	*Cardium guerangeri* d'Orb.	Iekaterinoslaw, Buczak, crétacée Украина, Днепропетровкая обл., г. Днепр (бывший Екатеринослав), Черкасская обл., с. Бучак, мел		Фонды	p. 688, esp. 778
424	2/1465	*Protocardia concinna* Buch.	Nigranden, Popilani, jura Нас. пункт Нигранде в Салдусском районе Латвии, Литва, область Папиле, юра		Фонды В пробирке 2 экземпляра	p. 693, esp. 783
425	2/1466-2/1472	*Protocardia concinna* Buch.	Nigranden, Popilani, jura Нас. пункт Нигранде в Салдусском районе Латвии, Литва, область Папиле, юра		Фонды	p. 693, esp. 783

426	2/1473	*Protocardia concinna* Buch.	Nigranden, Popilani, jura Нас. пункт Нигранде в Салдусском районе Латвии, Литва, область Папиле, юра		Фонды В пробирке 6 экземпляров	p. 693, esp. 783
427	2/1474	*Protocardia concinna* Buch.	Nigranden, Popilani, jura Нас. пункт Нигранде в Салдусском районе Латвии, Литва, область Папиле, юра		Фонды В пробирке 12 экземпляров	p. 693, esp. 783
428	2/1475	*Protocardia concinna* Buch.	Galiowo, jura Московская обл., с. Гольево, юра		Фонды	p. 693, esp. 783
429	2/1476-2/1477	*Protocardia concinna* Buch.	Nigranden, Popilani, jura Нас. пункт Нигранде в Салдусском районе Латвии, Литва, область Папиле, юра		Фонды	p. 693, esp. 783
430	2/1478	*Protocardia concinna* Buch.	Iletzkaja, crétacée Оренбургская обл., Илецкая защита, мел		Фонды В пробирке 4 экземпляра	p. 693, esp. 783
431	2/1479-2/1485	*Protocardia concinna* Buch.	Koteitschi, jura Московская обл., с. Хотеичи, юра		Фонды	p. 693, esp. 783
432	2/1486	*Protocardia concinna* Buch.	Iletzkaja, crétacée Оренбургская обл., Илецкая защита, мел		Фонды	p. 693, esp. 783

433	2/1487	*Protocardia concinna* Buch.	Iletzkaja, crétacée Оренбургская обл., Илецкая защита, мел		Фонды В пробирке много мелких экземпляров	p. 693, esp. 783
434	2/1488	*Protocardia concinna* Buch.	Iletzkaja, crétacée Оренбургская обл., Илецкая защита, мел		Фонды В пробирке 6 экземпляров	p. 693, esp. 783
435	2/1489	*Protocardia ventricosa* d'Orb.	Khoroschowo, néocomién г. Москва, район Хорошево-Мневники, неоком		Фонды	p. 697, esp. 786
436	2/1490	*Protocardia ventricosa* d'Orb.	Khoroschowo, néocomién г. Москва, район Хорошево-Мневники, неоком		Фонды	p. 697, esp. 786, pl. XXVI, fig. 1
437	2/1491	*Protocardia jaccardi* Pict. et Camp.	Khoroschowo, néocomién г. Москва, район Хорошево-Мневники, неоком		Фонды	p. 696, esp. 785, pl. XXV, fig. 15
438	2/1492	*Isocardia corculum* Eichw.	Nigranden, Popilani, oxfordien Нас. пункт Нигранде в Салдусском районе Латвии, Литва, область Папиле, оксфорд		Выст.	p. 700, esp. 790, pl. XXVI, fig. 3a

439	2/1493	*Isocardia corculum* Eichw.	Nigranden, Popilani, oxfordien Нас. пункт Нигранде в Салдусском районе Латвии, Литва, область Папиле, оксфорд		Выст.	p. 700, esp. 790, pl. XXVI, fig. 3b,c
440	2/1494-2/1499	*Isocardia corculum* Eichw.	Nigranden, Popilani, oxfordien Нас. пункт Нигранде в Салдусском районе Латвии, Литва, область Папиле, оксфорд		Фонды	p. 700, esp. 790
441	2/1500-2/1502	*Isocardia neocomiensis* d'Orb.	Khoroschowo, néocomién г. Москва, район Хорошево-Мневники, неоком		Фонды	p. 703, esp. 792
442	2/1503	*Isocardia massagetica* Eichw.	Baghtschissarai, crétacée Крым, г. Бахчисарай, мел		Фонды	p. 704, esp. 793
443	2/1504-2/1505	*Thetis major* Sow.	Kislowodsk, crétacée г. Кисловодск, мел		Фонды	p. 708, esp. 798
444	2/1506	*Thetis caucasia* Eichw.	Kislowodsk, crétacée г. Кисловодск, мел		Фонды	p. 709, esp. 799
445	2/1507	*Thetis caucasia* Eichw.	Kislowodsk, crétacée г. Кисловодск, мел		Выст.	p. 709, esp. 799
446	2/1508	*Venus suevica* Mùnst.	Nigranden, oxfordien Нас. пункт Нигранде в Салдусском районе Латвии, оксфорд		Выст.	p. 710, esp. 800

447	2/1509-2/1519	*Venus obesa* d'Orb.	Khoroschowo, néocomién г. Москва, район Хорошево-Мневники, неоком		Фонды	p. 711, esp. 803
448	2/1520-2/1526	*Venus dupiniana* d'Orb.	Simbirsk, Iletzkaja, néocomién г. Ульяновск (бывший Симбирск), Оренбургская обл., Илецкая защита, неоком		Фонды	p. 715, esp. 809
449	2/1527	*Venus dupiniana* d'Orb.	Simbirsk, Iletzkaja, néocomién г. Ульяновск (бывший Симбирск), Оренбургская обл., Илецкая защита, неоком		Фонды В пробирке 2 экземпляра	p. 715, esp. 809
450	2/1528-2/1529	*Venus vendoperana* Leym.	Khoroschowo, néocomién г. Москва, район Хорошево-Мневники, неоком		Фонды	p. 716, esp. 810
451	2/1530-2/1532	*Venus vendoperana* Leym.	Buczak, néocomién Украина, Черкасская обл., с. Бучак, неоком		Фонды	p. 716, esp. 810
452	2/1533	*Venus immersa* Sow.	Baghtschissarai, crétacée Крым, г. Бахчисарай, мел		Фонды	p. 717, esp. 811
453	2/1534	*Tellina carteroni* d'Orb.	Iletzkaja, Utessujuk, crétacée Оренбургская обл., Илецкая защита, р. Уте-Суюк, мел		Фонды	p. 718, esp. 812

454	2/1535-2/1536	*Tellina moreana* d'Orb.	Orenburg, crétacée г. Оренбург, мел		Фонды	p. 719, esp. 813
455	2/1537	*Gastrochaena clavigera* Eichw.	Popilani, jura Литва, область Папиле, юра		Фонды	p. 720, esp. 815, pl. XXVI, fig. 10
456	2/1538	*Gastrochaena problematica* Eichw.	Olkusch Zaionsky, jura Польша, г. Олькуш, юра		Фонды	p. 722, esp. 818, pl. XXVI, fig. 11
457	2/1539-2/1552	*Gastrochaena problematica* Eichw.	Olkusch Zaionsky, jura Польша, г. Олькуш, юра		Фонды	p. 722, esp. 818
458	2/1553	*Lyonsia alduini* Fisch.	Khoroschowo, néocomién г. Москва, район Хорошево-Мневники, неоком		Фонды	p. 733, esp. 828
459	2/1554-2/1555	*Ceromya donacina* Röm.	Popilani, Timan tundra, jura Литва, область Папиле, Тиман, юра	*Pleuromya donacina* (Röm.) – определение Т.Н. Богдановой, 2019 г.	Выст.	p. 725, esp. 820
460	2/1556	*Ceromya excentrica* Voltz. Ag.	Tambow, crétacée г. Тамбов, мел	*Pleuromya excentrica* (Voltz. Ag.) – определение Т.Н. Богдановой, 2019 г.	Выст.	p. 726, esp. 821
461	2/1557	*Anatina rugosa* Bell.	Iekaterinoslaw, crétacée Украина, Днепропетровская обл., г. Днепр (бывший Екатеринослав), мел	*Laternula rugosa* (Bell.) – определение Т.Н. Богдановой, 2019 г.	Фонды	p. 727, esp. 822

462	2/1558-2/1560	*Lyonsia jurassi* Brongn. Ag.	Nigranden, Popilani, Pomorzany, jura Нас. пункт Нигранде в Салдусском районе Латвии, Литва, область Папиле, Польша, Поморзаны (муниципальный р-н г. Щецин), юра		Выст.	p. 729, esp. 824
463	2/1561-2/1562	*Lyonsia acuta* Eichw.	Popilani, jura Литва, область Папиле, юра		Фонды	p. 730, esp. 825
464	2/1563	*Lyonsia speciosa* Eichw.	Nigranden, Popilani, jura Нас. пункт Нигранде в Салдусском районе Латвии, Литва, область Папиле, юра		Выст.	p. 730, esp. 826, pl. XXIV, fig. 13
465	2/1564	*Lyonsia meniscus* Eichw.	Fl. Utessujuk 25 w. von Iketzkaja, néocomién Оренбургская обл., Илецкая защита, р. Уте-Суюк, неоком		Выст.	p. 731, esp. 827
466	2/1565-2/1567	*Lyonsia meniscus* Eichw.	Fl. Utessujuk 25 w. von Iketzkaja, néocomién Оренбургская обл., Илецкая защита, р. Уте-Суюк, неоком		Фонды	p. 731, esp. 827

467	2/1568- 2/1569	*Thracia incerta* Thurm.	Popilani, Iletzkaja, jura Литва, область Папиле, Оренбургская обл., Илецкая защита, юра		Фонды	p. 735, esp. 829
468	2/1570	*Thracia aequalis* Eichw.	Jelatma, néocomién Рязанская обл., п.г.т. Елатьма, неоком		Фонды	p. 736, esp. 831, pl. XXVI, fig. 16
469	2/1571	*Thracia nicoleti* (Ag.) d'Orb.	Iletzkaja, néocomién Оренбургская обл., Илецкая защита, неоком		Выст.	p. 737, esp. 832
470	2/1572	*Thracia archiaci* Pict.	Khoroschowo, néocomién г. Москва, район Хорошево-Мневники, неоком		Фонды	p. 738, esp. 833, pl. XXVI, fig. 17
471	2/1573- 2/1577	*Thracia frearseana* d'Orb.	Khoroschowo, néocomién г. Москва, район Хорошево-Мневники, неоком		Выст.	p. 738, esp. 834
472	2/1578	*Thracia frearseana* d'Orb.	Chanski forpost, crétacée Оренбургская обл., Ханский форпост, мел		Выст.	p. 738, esp. 834
473	2/1579	*Thracia elongata* Röm.	Khoroschowo, crétacée г. Москва, район Хорошево-Мневники, мел		Выст.	p. 739, esp. 835

474	2/1580	*Corbula agatha* Morr. Lyc.	Nigranden, jura Нас. пункт Нигранде в Салдусском районе Латвии, юра		Фонды	p. 740, esp. 836
475	2/1581-2/1582	*Pholadomya marginata* Agass.	Nigranden, jura Нас. пункт Нигранде в Салдусском районе Латвии, юра	*Goniomya marginata* (Agass.) – определение Т.Н. Богдановой, 2019 г.	Фонды	p. 745, esp. 842
476	2/1583-2/1584	*Pholadomya duboisi* d'Orb.	Tambow, jura, oxfordien г. Тамбов, юра, оксфорд	На другой этикетке – *Goniomya literata* Traut.	Фонды	p. 746, esp. 845
477	2/1585	*Pholadomya duboisi* d'Orb.	Sysola, néocomién Республика Коми, р. Сысола, неоком	*Goniomya duboisi* (d'Orb.) – определение Т.Н. Богдановой, 2019 г.	Фонды	p. 746, esp. 845
478	2/1586	*Pholadomya* aff. *foliacea* Agass.	Jelatma, jura Рязанская обл., п.г.т. Елатьма, юра	*Goniomya (?)* aff. *foliacea* (Agass.) – определение Т.Н. Богдановой, 2019 г.	Выст.	p. 749, esp. 849
479	2/1587-2/1589	*Pholadomya phillipsii* Morr. et Lyc.	Popilani, jura Литва, область Папиле, юра		Выст.	p. 750, esp. 850

480	2/1590	*Pholadomya phillipsii* Morr. et Lyc.	Panki, Popilani, jura Московская обл., г. Люберцы, бывшая д. Панки, Литва, область Папиле, юра		Фонды	p. 750, esp. 850
481	2/1591-2/1593	*Pholadomya concatenata* Agass.	Zaiontschki près de Czenstochowa, oxfordien Польша, г. Ченстохова, с. Зайончки, оксфорд		Выст.	p. 751, esp. 851
482	2/1594-2/1596	*Pholadomya parvula* Röm.	Zaiontschki près de Czenstochowa, jura Польша, г. Ченстохова, с. Зайончки, юра		Фонды	p. 751, esp. 852
483	2/1597-2/1598	*Pholadomya parcicosta* Agass.	Sudagh, jura Крым, г. Судак, юра		Выст.	p. 753, esp. 854
484	2/1599	*Pholadomya lineata* Goldf.	Nigranden, jura Нас. пункт Нигранде в Салдусском районе Латвии, юра		Фонды	p. 756, esp. 857
485	2/1600	*Pholadomya ovulum* Agass.	Nigranden, jura Нас. пункт Нигранде в Салдусском районе Латвии, юра		Выст.	p. 756, esp. 858
486	2/1601-2/1602	*Pholadomya goldfussi* Agass.	Galiowo, jura Московская обл., с. Гольево, юра		Фонды	p. 757, esp. 860
487	2/1603	*Pholadomya royana* d'Orb.	Khoroschowo, néocomién г. Москва, район Хорошево-Мневники, неоком		Выст.	p. 762, esp. 864

488	2/1604	*Pholadomya elongata* Mùnst.	Khoroschowo, néocomién г. Москва, район Хорошево-Мневники, неоком		Фонды	p. 761, esp. 863
489	2/1605	*Pholadomya borissäkii* Eichw.	Traktemirow, sénonién Украина, Черкасская обл., Трахтемиров, сенон		Выст.	p. 765, esp. 867, pl. XXVII, fig. 5
490	2/1606	*Pholadomya borissäkii* Eichw.	Traktemirow, sénomanién Украина, Черкасская обл., Трахтемиров, сеноман		Фонды	p. 765, esp. 867
491	2/1607	*Pholadomya consobrina* Eichw.	Iletzkaja, néocomién Оренбургская обл., Илецкая защита, неоком		Фонды	p. 768, esp. 870, pl. XXVII, fig. 7
492	2/1608	*Pholadomya consobrina* Eichw.	Iletzkaja, néocomién Оренбургская обл., Илецкая защита, неоком		Фонды	p. 768, esp. 870
493	2/1609	*Pholadomya costifera* Eichw.	Simbirsk, Reschetka, sénonién г. Ульяновск (бывший Симбирск), д. Решетка, сенон		Выст.	p. 769, esp. 872, pl. XXVII, fig. 8
494	2/1610	*Pholadomya taurica* Eichw.	Karassubazar, crétacée Крым, г. Белогорск, мел		Выст.	p. 770, esp. 873, pl. XXVII, fig. 9
495	2/1611-2/1613	*Myacites recurvus* Phill.	Konopisko, oxfordien Польша, д. Конописка, оксфорд		Выст.	p. 773, esp. 877

496	2/1614-2/1615	*Myacites beanii* Morr. et Lyc.	Mosty, Konopisko, jura Польша, д. Мосты, д. Конописка, юра		Фонды	p. 774, esp. 878
497	2/1616-2/1617	*Panopaea neocomiensis* (Leym.) d'Orb.	Khoroschowo, néocomién г. Москва, район Хорошево-Мневники, неоком	*Panopea neocomiensis* ((Leym.) d'Orb.) – определение Т.Н. Богдановой, 2019 г.	Выст.	p. 775, esp. 879
498	2/1618	*Panopaea neocomiensis* (Leym.) d'Orb.	Khoroschowo, néocomién г. Москва, район Хорошево-Мневники, неоком		Фонды	p. 775, esp. 879
499	2/1619	*Panopaea neocomiensis* (Leym.) d'Orb.	Iletzkaja, néocomién Оренбургская обл., Илецкая защита, неоком		Фонды	p. 775, esp. 879
500	2/1620	*Panopaea neocomiensis* (Leym.) d'Orb.	Fl. Utessujuk, Iketzkaja, néocomién Оренбургская обл., Илецкая защита, р. Уте-Суюк, неоком	*Panopea neocomiensis* ((Leym.) d'Orb.) – определение Т.Н. Богдановой, 2019 г.	Выст.	p. 775, esp. 879
501	2/1621-2/1624	*Panopaea neocomiensis* (Leym.) d'Orb.	Iletzkaja, néocomién Оренбургская обл., Илецкая защита, неоком		Фонды	p. 775, esp. 879

502	2/1625	*Panopaea neocomiensis* (Leym.) d'Orb.	Biassala, néocomién Крым, с. Верхоречье, неоком	*Panopea neocomiensis* ((Leym.) d'Orb.) – определение Т.Н. Богдановой, 2019 г.	Выст.	p. 775, esp. 879
503	2/1626	*Panopaea neocomiensis* (Leym.) d'Orb.	Biassala, néocomién Крым, с. Верхоречье, неоком		Фонды	p. 775, esp. 879
504	2/1627	*Panopaea lata* Agass.	Tschorgone, néocomién Крым, с. Черноречье (бывшее Чоргунь), неоком	Определение Н.И. Каракаша – *Panopaea neocomiensis* (Leym.) d'Orb.	Фонды	p. 776, esp. 880
505	2/1628-2/1630	*Panopaea lata* Agass.	Tschorgone, néocomién Крым, с. Черноречье (бывшее Чоргунь), неоком		Фонды	p. 776, esp. 880
506	2/1631	*Panopaea acutisulcata* Desh., d'Orb.	Kursk, crétacée г. Курск, мел		Фонды	p. 780, esp. 884
507	2/1632	*Panopaea acutisulcata* Desh., d'Orb.	Iekaterinoslaw, néocomién Украина, Днепропетровская обл., г. Днепр (бывший Екатеринослав), неоком	*Panopea acutisulcata* (Desh., d'Orb.) – определение Т.Н. Богдановой, 2019 г.	Фонды	p. 780, esp. 884

508	2/1633	*Panopaea regularis* d'Orb.	Ossinowo, crétacée Украина, Харьковская обл., с. Осиново, мел	*Panopea regularis* (d'Orb.) – определение Т.Н. Богдановой, 2019 г.	Выст.	p. 781, esp. 885
509	2/1634-2/1635	*Panopaea antiqua* Eichw.	Pawlogradscher. kreis gouvern., néocomién Украина, Днепропетровская обл., неоком	*Panopea antiqua* (Eichw.) – определение Т.Н. Богдановой, 2019 г.	Выст.	p. 782, esp. 887
510	2/1636	*Panopaea neocomiensis* (Leym.) d'Orb.	Isjum, crétacée Украина, Харьковская обл., г. Изюм, мел		Фонды	p. 775, esp. 879
511	2/1637	*Panopaea striata* d'Orb.	Baghtschissarai, crétacée Крым, г. Бахчисарай, мел		Фонды	p. 785, esp. 890
512	2/1638	*Panopaea striata* d'Orb.	Baghtschissarai, crétacée Крым, г. Бахчисарай, мел		Выст.	p. 785, esp. 890
513	2/1639-2/1640	*Panopaea striata* d'Orb.	Baghtschissarai, crétacée Крым, г. Бахчисарай, мел		Фонды	p. 785, esp. 890
514	2/1641	*Panopaea lateralis* Agass.	Pawlogradscher. kreis gouvern., néocomién Украина, Днепропетровская обл., неоком	*Panopea lateralis* (Agass.) – определение Т.Н. Богдановой, 2019 г.	Выст.	p. 785, esp. 891
515	2/1642	*Panopaea acutisulcata* Desh. d'Orb.	Buczak, crétacée Украина, Черкасская обл., с. Бучак, мел		Фонды	p. 780, esp. 884

516	2/1643	*Lucina roissyi* Leym.	Iletzkaja, crétacée Оренбургская обл., Илецкая защита, мел		Фонды	p. 656, esp. 739
517	2/1644	*Solenomya* aff. *voltzii* Röm.	Nigranden, jura Нас. пункт Нигранде в Салдусском районе Латвии, юра		Фонды	p. 789, esp. 895
518	2/1645	*Teredo argonnensis* Buvign.	Bodrak, crétacée Крым, р. Бодрак, мел		Фонды	p. 795, esp. 900
519	2/1646	*Teredo argonnensis* Buvign.	Bodrak, crétacée Крым, р. Бодрак, мел		Фонды	p. 795, esp. 900, pl. XXVII, fig. 16
520	2/1647	*Teredo conulus* Eichw.	Koteitschi, crétacée Московская обл., с. Хотеичи, мел		Фонды	p. 796, esp. 901, pl. XXVII, fig. 18
521	2/1648	*Teredo conulus* Eichw.	Koteitschi, crétacée Московская обл., с. Хотеичи, мел		Фонды	p. 796, esp. 901
522	2/1649	*Teredo socialis* Eichw.	Kursk, crétacée г. Курск, мел		Выст.	p. 796, esp. 902, pl. XXVII, fig. 17
523	2/1650- 2/1651	*Teredo socialis* Eichw.	Kursk, crétacée г. Курск, мел		Фонды	p. 796, esp. 902
524	2/1652	*Pecten imbricatus* Eichw.	Oka, près d'Antonowo, crétacée Рязанская обл., р. Ока, д. Антоново, мел		Фонды Экземпляр разбит	p. 440, esp. 466
525	2/1653	*Teredo socialis* Eichw.	Kursk, crétacée г. Курск, мел		Фонды	p. 796, esp. 902

526	2/1659	*Pecten imbricatus* Eichw.	Fl. Utessujuk, Iketzkaja, crétacée Оренбургская обл., Илецкая защита, р. Уте-Суюк, мел		Фонды	p. 440, esp. 466
527	2/1660	*Pecten imbricatus* Eichw.	Fl. Utessujuk, Iketzkaja, crétacée Оренбургская обл., Илецкая защита, р. Уте-Суюк, мел		Фонды	p. 440, esp. 466, pl. XX, fig. 6
528	2/1661	*Pecten giganteus* Mùnst.	Soudagh, jura Крым, г. Судак, юра	*Chlamys (?) giganteus* (Mùnst.) – определение Т.Н. Богдановой, 2019 г.	Выст.	p. 450, esp. 482
529	2/1677	*Ctenostreon distans* Eichw.	Khoroschowo, Mont Saragoul près Orenburg, néocomién г. Москва, район Хорошево-Мневники, Оренбургская обл., хребет Сарыгул, неоком		Фонды	p. 456, esp. 493
530	2/1757-2/1758	*Anopaea cuneiformis* d'Orb.	Khoroschowo, néocomién г. Москва, район Хорошево-Мневники, неоком		Фонды	p. 482, esp. 528
531	2/1780	*Leguminaria affinis* Eichw.	Osinowo, crétacée Украина, Харьковская обл., с. Осиново, мел		Фонды	p. 788, esp. 894, pl. XXVII, fig. 12

532	2/1830	*Corbula impressa* Eichw.	Galiowo, jura Московская обл, с. Гольево, юра		Фонды	p. 741, esp. 837, pl. XXVI, fig. 18
533	2/1831	*Corbula impressa* Eichw.	Galiowo, jura Московская обл, с. Гольево, юра		Фонды	p. 741, esp. 837
534	2/1862	*Posidonomya ornati* Quenst.	Nigranden, jura Нас. пункт Нигранде в Салдусском районе Латвии, юра		Фонды В пробирке 16 экземпляров	p. 478, esp. 524
535	2/1874- 2/1874a	*Teredo tournali* Leym.	Sarepta, crétacée Сарепта – бывшая немецкая колония, ныне в составе г. Волгограда, мел		Выст.	p. 792, esp. 897
536	2/2158	*Pholadomya carontoniana* d'Orb.	Khoroschowo, crétacée г. Москва, район Хорошево-Мневники, мел		Выст.	p. 767, esp. 868
537	2/2374	*Thetis major* Sow.	Simbirsk, crétacée г. Ульяновск, мел		Фонды	p. 708, esp. 798
538	2/2529	*Panopaea striata* d'Orb.	Traktemirow, turonién Украина, Черкасская обл., Трахтемиров, турон		Фонды	p. 785, esp. 890

539	2/2572	*Anopaea lobata* Auerb. et Frears.	Kotelniki, néocomién Московская обл., г. Котельники, неоком	*Inoceramus (Anopaea) lobata* (Auerb. et Frears.) – определение Т.Н. Богдановой, 2019 г.	Выст.	p. 480, esp. 526
540	2/2577	*Avicula münsteri* Goldf.	Popilani, oxfordien Литва, область Папиле, оксфорд	*Oxytoma (?) münsteri* (Goldf.) – определение Т.Н. Богдановой, 2019 г.	Фонды	p. 503, esp. 548
541	2/2578-2/2579	*Trigonia scabra* Lam.	Jelatma, Tambow, crétacée Рязанская обл., п.г.т. Елатьма, г. Тамбов, мел		Выст.	p. 605, esp. 674
542	2/2580-2/2581	*Aucella crassicollis* Keys.	Petschora, Wytschegda, Ustsyssolsk, néocomién Река Печора, р. Вычегда, Республика Коми, г. Сыктывкар (бывший Усть-Сысольск), неоком		Выст.	p. 522, esp. 573
543	2/2582	*Gastrochaena problematica* Eichw.	Moscou, Jausa, néocomién г. Москва, р. Яуза, неоком		Фонды	p. 722, esp. 818

544	2/2583-2/2586	*Opis brevirostris* Eichw.	Orenburg, mont Itschka, turonién Оренбургская обл., гора Ичка, турон		Фонды	p. 637, esp. 716
545	2/2587	*Lucina despecta* Phill.	Nigranden?, Tambow, jura Нас. пункт Нигранде в Салдусском районе Латвии, г. Тамбов, юра		Фонды	p. 644, esp. 724
546	2/2588	*Protocardia impressa* d'Orb.	Fl. Utessujuk, Iketzkaja, Khoroschowo, néocomién Оренбургская обл., Илецкая защита, р. Уте-Суюк, г. Москва, район Хорошево-Мневники, неоком		Фонды	p. 698, esp. 788
547	2/2589	*Protocardia impressa* d'Orb.	Fl. Utessujuk, Iketzkaja, Khoroschowo, néocomién Оренбургская обл., Илецкая защита, р. Уте-Суюк, г. Москва, район Хорошево-Мневники, неоком		Фонды	p. 698, esp. 788, pl. XXVI, fig. 2
548	2/2590-2/2591	*Venus faba* Sow.	Simbirsk, crétacée г. Ульяновск (бывший Симбирск), мел		Фонды	p. 714, esp. 808

549	2/2592	*Panopaea prevostii* Desh.	Fl. Sosswa, fl. Manya, néocomién Свердловская обл., р. Сосьва, р. Манья, неоком	*Panopea prevostii* (Desh.) – определение Т.Н. Богдановой, 2019 г.	Фонды	p. 778, esp. 882, pl. XXVII, fig. 10
550	2/2593-2/2598	*Lyonsia alduini* Fisch.	Khoroschowo, Jenissei, Aleut, Timan, néocomién г. Москва, район Хорошево-Мневники, р. Енисей, Алеутские о-ва, Тиман, неоком		Фонды	p. 733, esp. 828
551	2/2599	*Pholadomya royana* d'Orb.	Khoroschowo, crétacée г. Москва, район Хорошево-Мневники, мел		Фонды	p. 762, esp. 864
552	2/2600	*Pholadomya navicularis* Eichw.	Traktemirow, crétacée Украина, Черкасская обл., Трахтемиров, мел		Выст.	p. 767, esp. 869, pl. XXVII, fig. 6
553	2/2601-2/2603	*Avicula oxynoti* Quenst.	Popilani, jura Литва, область Папиле, юра		Фонды	p. 505, esp. 556
554	2/2604	*Modiola dorsata* Eichw.	Nigranden, jura Нас. пункт Нигранде в Салдусском районе Латвии, юра	*Modiolus dorsata* (Eichw.) – определение Т.Н. Богдановой, 2019 г.	Фонды	p. 530, esp. 585

555	2/2605	*Modiola dorsata* Eichw.	Tambow, jura г. Тамбов, юра	*Modiolus dorsata* (Eichw.) – определение Т.Н. Богдановой, 2019 г.	Фонды	p. 530, esp. 585, pl. XXII, fig. 7
556	2/2606-2/2608	*Modiola vicinalis* d'Orb.	Khoroschowo, néocomién г. Москва, район Хорошево-Мневники, неоком	*Modiolus vicinalis* (d'Orb.) – определение Т.Н. Богдановой, 2019 г.	Фонды	p. 532, esp. 588
557	2/2609	*Pinna fugas* Eichw.	Traktemirow, crétacée Украина, Черкасская обл., Трахтемиров, мел		Выст.	p. 551, esp. 610, pl. XXIII, fig. 7
558	2/2610	*Pinna fugas* Eichw.	Traktemirow, crétacée Украина, Черкасская обл., Трахтемиров, мел		Выст.	p. 551, esp. 610
559	2/2611	*Pinna fugas* Eichw.	Ossinowo, néocomién Украина, Харьковская обл., неоком		Фонды	p. 551, esp. 610
560	2/2612	*Cucullaea concinna* Phill.	Aralsee, jura Аральское море, юра		Фонды	p. 552, esp. 611
561	2/2613	*Cucullaea signata* Rouill.	Khoroschowo, néocomién г. Москва, район Хорошево-Мневники, неоком	*Cosmetodon signata* (Rouill.) – определение Т.Н. Богдановой, 2019 г.	Фонды	p. 561, esp. 621

562	2/2614-2/2619	*Cucullaea tailburgensis* d'Arch.	Karassubazar, crétacée Крым, г. Белогорск, мел		Выст.	p. 574, esp. 635
563	2/2620	*Trigonia jonioni* Rouill.	Khoroschowo, néocomién г. Москва, район Хорошево-Мневники, неоком		Фонды	p. 602, esp. 671
564	2/2621	*Cardita tetragona* Quenst.	Nigranden, jura Нас. пункт Нигранде в Салдусском районе Латвии, юра		Фонды	p. 611, esp. 681
565	2/2622	*Cardita constantii* d'Orb.	Zwischen Zubrowka und Tesnowka, néocomién Украина, Житомирская обл., между селами Зубровка и Тесновка, неоком		Фонды	p. 611, esp. 682
566	2/2623	*Cardita tenuicosta* d'Orb.	Antipowka, Ossinowo, Buczak, Nowgorod-Sewersk, cénomanién Украина, Черкасская обл., с. Антиповка, с. Бучак, Харьковская обл, с. Осиново, Черниговская обл., г. Новгород-Северский, сеноман		Фонды	p. 612, esp. 683

567	2/2624	*Astarte depressa* Mùnst.	Galiowo, Iletzkaja, Nigranden, Popilani, jura Московская обл., с. Гольево, Оренбургская обл., Илецкая защита, нас. пункт Нигранде в Салдусском районе Латвии, Литва, область Папиле, юра		Фонды	p. 616, esp. 688
568	2/2625	*Opis megalodus* Eichw.	Antonowo, néocomién Рязанская обл., д. Антоново, неоком	*Heteropis megalodus* (Eichw.) – определение Т.Н. Богдановой, 2019 г.	Фонды	p. 634, esp. 713, pl. XXIV, fig. 3, 4
569	2/2626	*Opis brevirostris* Eichw.	Orenburg, crétacée г. Оренбург, мел		Фонды	p. 637, esp. 716, pl. XXIV, fig. 5
570	2/2627-2/2631	*Cyprina regularis* d'Orb.	Baghtschissarai, néocomién Крым, г. Бахчисарай, неоком		Фонды	p. 669, esp. 754
571	2/2632	*Cyprina khoroschovensis* Rouill.	Khoroschowo, néocomién г. Москва, район Хорошево-Мневники, неоком		Выст.	p. 666, esp. 750

572	2/2633	*Cardium cruciatum* Eichw.	Galiowo, jura Московская обл., с. Гольево, юра		Фонды	p. 679, esp. 765, pl. XXV, fig. 7
573	2/2634	*Cardium avus* Eichw.	Ossinowo, Buczak, cénomanién Украина, Харьковская обл., с. Осиново, Черкасская обл., с. Бучак, сеноман		Фонды	p. 684, esp. 771
574	2/2635	*Cardium bimarginatum* d'Orb.	Buczak, crétacée Украина, Черкасская обл., с. Бучак, мел		Фонды	p. 684, esp. 772
575	2/2636-2/2637	*Cardium carolinum* d'Orb.	Antipowka, crétacée Волгоградская обл., с. Антиповка, мел		Фонды	p. 686, esp. 774
576	2/2638-2/2641	*Protocardia michelini* d'Arch.	Khoroschowo, Antipowka, néocomién г. Москва, район Хорошево-Мневники, Волгоградская обл., с. Антиповка, неоком		Фонды	p. 695, esp. 784
577	2/2643-2/2644	*Protocardia hillana* Sow.	Soswa, Khoroschowo, néocomién Река Сосьва, г. Москва, район Хорошево-Мневники, неоком		Фонды	p. 699, esp. 789
578	2/2645-2/2646	*Isocardia massagetica* Eichw.	Kul-Ussouat insel in Aralsee, crétacée Аральское море, о. Кул-Уссуат, мел		Фонды	p. 704, esp. 793

579	2/2647	*Thetis minor* Sow.	Simbirsk, néocomién г. Ульяновск (бывший Симбирск), неоком		Фонды	p. 707, esp. 797, pl. XXVI, fig. 6
580	2/2648-2/2650	*Venus pumila* Mùnst.	Popilani, jura Литва, область Папиле, юра		Фонды	p. 710, esp. 801
581	2/2651	*Venus ricordeana* d'Orb.	Tzaritzin, néocomién г. Волгоград (бывший Царицын), неоком		Фонды	p. 711, esp. 802
582	2/2652-2/2653	*Venus icaunensis* d'Orb.	Iletzkaja, Utessujuk, néocomién Оренбургская обл., Илецкая защита, р. Уте-Суюк, неоком		Фонды	p. 713, esp. 806
583	2/2654	*Venus robinaldina* d'Orb.	Khoroschowo, Werewkino, néocomién г. Москва, район Хорошево-Мневники, Украина, Харьковская обл., с. Веревкино, неоком		Фонды	p. 714, esp. 807, pl. XXVI, fig. 9
584	2/2655	*Venus faba* Sow.	Ossinowo, Novgorod-Sewersk, néocomién Украина, Харьковская обл., с. Осиново, Черниговская обл., г. Новгород-Северский, неоком		Фонды	p. 714, esp. 808

585	2/2656- 2/2658	*Lyonsia alduini* Fisch.	Khoroschowo, néocomién г. Москва, район Хорошево-Мневники, неоком		Выст.	p. 733, esp. 828
586	2/2659	*Corbula impressa* Eichw.	Galiowo, jura Московская обл., с. Гольево, юра		Фонды	p. 741, esp. 837, pl. XXVI, fig. 18
587	2/2660	*Corbula elegans* Sow.	Koktebel, aptien Крым, п.г.т. Коктебель, апт		Фонды	p. 742, esp. 839
588	2/2661	*Neaera tenuis* Eichw.	Iletzkaja, néocomién Оренбургская обл., Илецкая защита, неоком		Фонды	p. 743, esp. 841, pl. XXVI, fig. 19
589	2/2662	*Pholadomya uralensis* d'Orb.	Tirenair und Sudagh, jura Крым, г. Судак, с. Тиренаир, юра		Фонды	p. 755, esp. 856, pl. XXVII, fig. 2
590	2/2663	*Teredo tournali* Leym.	Simferopol, Bodrak, crétacée Крым, г. Симферополь, р. Бодрак, мел		Выст.	p. 792, esp. 897, pl. XXVII, fig. 14
591	2/2664- 2/2666	*Teredo tournali* Leym.	Simferopol, Bodrak, crétacée Крым, г. Симферополь, р. Бодрак, мел		Выст.	p. 792, esp. 897
592	2/2668	*Teredo sulcata* Eichw.	Bodrak, crétacée Крым, р. Бодрак, мел		Выст.	p. 794, esp. 898, pl. XXVII, fig. 15
593	2/2669- 2/2671	*Teredo sulcata* Eichw.	Bodrak, crétacée Крым, р. Бодрак, мел		Выст.	p. 794, esp. 898

594	2/2674-2/2676	*Inoceramus concentricus* Sow.	Biassala, Khoroschowo, Petschora, néocomién Крым, с. Верхоречье, г. Москва, район Хорошево-Мневники, р. Печора, неоком		Фонды	p. 485, esp. 530
595	2/2677	*Cardita tenuicosta* d'Orb.	Novgorod-Sewersk, cénomanién Украина, Черниговская обл., г. Новгород-Северский, сеноман		Фонды	p. 612, esp. 683
596	2/2678-2/2688	*Avicula semiradiata* Fisch.	Petschora, néocomién Река Печора, неоком		Фонды	p. 510, esp. 561
597	2/2689-2/2690	*Trigonia carinata* Agass.	Khoroschowo, néocomién г. Москва, район Хорошево-Мневники, неоком		Фонды Гипсовые слепки	p. 603, esp. 673
598	2/2691-2/2692	*Isocardia massagetica* Eichw.	Kul-Ussouat insel in Aralsee, crétacée Аральское море, о. Кул-Уссуат, мел		Фонды	p. 704, esp. 793
599	2/2693-2/2698	*Astarte duboissiana* d'Orb.	Khoroschowo, néocomién г. Москва, район Хорошево-Мневники, неоком		Фонды	p. 628, esp. 704
600	2/2699	*Cardium guerangeri* d'Orb.	Traktemirow, crétacée Украина, Черкасская обл., Трахтемиров, мел		Фонды В пробирке 19 экземпляров	p. 688, esp. 778

601	2/2700	*Astarte depressa* Mùnst.	Galiowo, Fl. Utessujuk, Iletzkaja, Nigranden, jura Московская обл., с. Гольево, Оренбургская обл., Илецкая защита, р. Уте-Суюк, нас. пункт Нигранде в Салдусском районе Латвии, юра		Фонды	p. 616, esp. 688
602	2/2701	*Astarte depressa* Mùnst.	Galiowo, Fl. Utessujuk, Iletzkaja, Nigranden, jura Московская обл., с. Гольево, Оренбургская обл., Илецкая защита, р. Уте-Суюк, нас. пункт Нигранде в Салдусском районе Латвии, юра		Фонды В пробирке 2 экземпляра	p. 616, esp. 688
603	2/2702-2/2705	*Astarte mosquensis* d'Orb.	Khoroschowo, néocomién г. Москва, район Хорошево-Мневники, неоком		Фонды	p. 621, esp. 697
604	2/2706	*Nucula hammeri* Eichw.	Dorgomilow, jura Доргомилово, западный р-он г. Москвы, юра		Фонды В пробирке 2 экземпляра	p. 580, esp. 643

605	2/2707	*Astarte gryphaeoides* Fisch.	Galiowo, Dorgomilow, jura Московская обл., с. Гольево, Доргомилово, западный р-он г. Москвы, юра		Фонды	p. 615, esp. 687
606	2/2708-2/2710	*Cyprina regularis* d'Orb.	Baghtschissarai, néocomién Крым, г. Бахчисарай, неоком	Определение Н.И. Каракаша – *Cyprina consobrina* d'Orb.	Фонды	p. 669, esp. 751
607	2/2711-2/2720	*Lucina lenticularis* Goldf.	Berg Saragul bei Orenburg und von Fl. Utessujuk bei Iletzkaja, néocomién Оренбургская обл., хребет Сарыгул, Илецкая защита, р. Уте-Суюк, неоком		Фонды	p. 654, esp. 736
608	2/2721	*Lucina lenticularis* Goldf.	Berg Saragul bei Orenburg und von Fl. Utessujuk bei Iletzkaja, néocomién Оренбургская обл., хребет Сарыгул, Илецкая защита, р. Уте-Суюк, неоком		Фонды В пробирке 7 экземпляров	p. 654, esp. 736
609	2/2722-2/2723	*Venus ricordeana* d'Orb.	Tzaritzin, néocomién г. Волгоград (бывший Царицын), неоком		Фонды	p. 711, esp. 802

610	2/2724	*Venus obesa* d'Orb.	Khoroschowo, néocomién г. Москва, район Хорошево-Мневники, неоком		Фонды	p. 711, esp. 803
611	2/2725	*Venus obesa* d'Orb.	Khoroschowo, néocomién г. Москва, район Хорошево-Мневники, неоком		Фонды В пробирке 5 экземпляров	p. 711, esp. 803
612	2/2726-2/2729	*Venus pumila* Mùnst.	Popilani, jura Литва, область Папиле, юра		Фонды	p. 710, esp. 801
613	2/2730-2/2732	*Venus faba* Sow.	Ossinowo, Novgorod-Sewersk, crétacée Украина, Харьковская обл., с. Осиново, Черниговская обл., г. Новгород-Северский, мел		Фонды	p. 714, esp. 808
614	2/2733-2/2734	*Teredo argonnensis* Buvign.	Bodrak, crétacée Крым, р. Бодрак, мел		Фонды	p. 795, esp. 900
615	2/2735-2/2736	*Teredo tournali* Leym.	Bodrak, crétacée Крым, р. Бодрак, мел		Фонды	p. 792, esp. 897
616	2/2737-2/2741	*Pholas waldheimii* d'Orb.	Tzaritzyne, Khoroschowo, néocomién г. Волгоград (бывший Царицын), г. Москва, район Хорошево-Мневники, неоком		Фонды	p. 790, esp. 896

617	2/2745-2/2773	*Panopaea peregrina* d'Orb.	Khoroschowo, néocomién г. Москва, район Хорошево-Мневники, неоком		Фонды	p. 777, esp. 881
618	2/3026	*Lucina turoniensis* d'Orb.	Traktemirow, Buczak, crétacée Украина, Черкасская обл., Трахтемиров, с. Бучак, мел		Выст.	p. 655, esp. 737
619	2/3027	*Trigonia inornata* d'Orb.	Khoroschowo, néocomién г. Москва, район Хорошево-Мневники, неоком		Фонды	p. 605, esp. 675
620	2/3028-2/3029	*Lucina inaequalis* d'Orb.	Fl. Jenissei, Turuchansk, crétacée Река Енисей, с. Туруханск, мел		Фонды	p. 648, esp. 729
621	2/3032	*Anopaea cuneiformis* d'Orb.	Khoroschowo, néocomién г. Москва, район Хорошево-Мневники, неоком		Выст.	p. 482, esp. 528
622	2/3033	*Cucullaea subdinnensis* d'Orb.	Karassubazar, crétacée Крым, г. Белогорск, мел		Фонды	p. 570, esp. 630
623	2/3035-2/3036	*Cucullaea glabra* Sow.	Tzaritzyne, Antipowka, néocomién г. Волгоград (бывший Царицын), с. Антиповка, неоком		Выст.	p. 568, esp. 629
624	2/3037	*Pholadomya mailleana* d'Orb.	Podolie, crétacée Украина, Подолия, мел		Выст.	p. 765, esp. 866

Палеонтологические таблицы и объяснения

Paleontological plates and explanations

Таблица 1

Фиг. 1, 2. *Anomia distracta* Eichw., 1 – экз. № 2/768, правая створка снаружи (x1), 2 – рисунок из монографии Э. И. Эйхвальда (таблица XIX, фиг. 1).
Фиг. 3. *Anatina rugosa* Bell., экз. № 2/1557, правая створка снаружи (x1).
Фиг. 4, 5. *Anomia ephippiiformis* Eichw., 4 – экз. № 2/767, левая створка снаружи (x1), 5 – рисунок из монографии Э. И. Эйхвальда (таблица XIX, фиг. 13).
Фиг. 6. *Anomia truncata* Gein., экз. № 2/766, правая створка снаружи (x1).
Фиг. 7, 8. *Anopaea attenuata* Eichw., 7 – экз. № 2/929, правая створка снаружи (x1), 8 – рисунок из монографии Э. И. Эйхвальда (таблица XXI, фиг. 4).

Plate 1

Fig. 1, 2. *Anomia distracta* Eichw., 1 – spec. No 2/768, right valve, outer view (x1), 2 – figure from the monograph by E. I. Eichwald (plate XIX, fig. 1).
Fig. 3. *Anatina rugosa* Bell., spec. No 2/1557, right valve, outer view (x1).
Fig. 4, 5. *Anomia ephippiiformis* Eichw., 4 – spec. No 2/767, left valve, outer view (x1); 5 – figure from the monograph by E. I. Eichwald (plate XIX, fig. 13).
Fig. 6. *Anomia truncata* Gein., spec. No 2/766, right valve, outer view (x1).
Fig. 7, 8. *Anopaea attenuata* Eichw., 7 – spec. No 2/929, right valve, outer view (x1); 8 – figure from the monograph by E. I. Eichwald (plate XXI, fig. 4).

Таблица 1

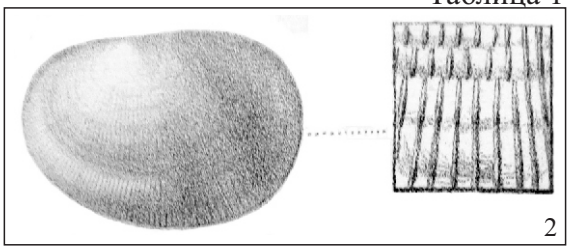





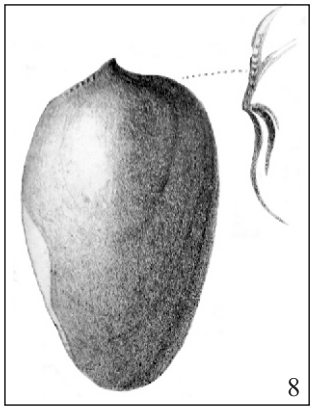

Таблица 2

Фиг. 1. *Astarte depressa* Mùnst., экз. № 2/2624, правая створка снаружи (x1).
Фиг. 2. *Astarte duboissiana* d'Orb., экз. № 2/2695: 2а – правая створка снаружи (x1), 2б – вид со стороны макушек (x1).
Фиг. 3. *Anopaea lobata* Auerb. et Frears., экз. № 2/2572: 3а – левая створка снаружи (x1), 3б – вид со стороны макушек (x1).

Plate 2

Fig. 1. *Astarte depressa* Mùnst., spec. No 2/2624, right valve, outer view (x1).
Fig. 2. *Astarte duboissiana* d'Orb., spec. No 2/2695; 2a – right valve, outer view (x1). 2б – view from the umbo (x1).
Fig. 3. *Anopaea lobata* Auerb. et Frears., spec. No 2/2572: 3a – left valve, outer view (x1), 3б – view from the umbo (x1).

Таблица 2

1

2а

2б

3а

3б

Таблица 3

Фиг. 1, 2. *Anopaea cuneiformis* d'Orb.: 1 – экз. № 2/1758, вид со стороны макушек (x1); 2 – экз. № 2/3032, левая створка снаружи (x1).
Фиг. 3. *Astarte elegans* Ziet. Quenst., экз. № 2/1271, левая створка снаружи (x1).
Фиг. 4. *A. gryphaeoides* Fahr., экз. № 2/1260, правая створка: 4а – снаружи (x1), 4б – изнутри (x1).
Фиг. 5. *A. laticosta* Desh., экз. № 2/1287: 5а – правая створка снаружи (x1), 5б – вид со стороны макушек (x1).
Фиг. 6. *A. moreana* d'Orb., экз. № 2/1278, правая створка снаружи (x1).
Фиг. 7, 8. *A. mosquensis* d'Orb.: 7 – экз. № 2/1275, левая створка снаружи (x1); 8 – экз. № 2/1276: 8а – левая створка снаружи (x1), 8б – вид со стороны макушек (x1).
Фиг. 9. *A. buchii* Röm., экз. № 2/1301, правая створка снаружи (x1).

Plate 3

Fig. 1, 2. *Anopaea cuneiformis* d'Orb.: 1 – spec. No 2/1758, view from the umbo (x1); 2 – spec. No 2/3032, left valve, outer view (x1).
Fig. 3. *Astarte elegans* Ziet. Quenst., spec. No 2/1271, left valve, outer view (x1).
Fig. 4. *A. gryphaeoides* Fahr., spec. No 2/1260, right valve: 4a – outer view (x1), 4б – inside view (x1).
Fig. 5. *A. laticosta* Desh., spec. No 2/1287: 5a – right valve, outer view (x1), 5б – view from the umbo (x1).
Fig. 6. *A. moreana* d'Orb., spec. No 2/1278, right valve, outer view (x1).
Fig. 7, 8. *A. mosquensis* d'Orb.: 7 – spec. No 2/1275, left valve, outer view (x1); 8 – spec. No 2/1276: 8a – left valve, outer view (x1), 8б – view from the umbo (x1).
Fig. 9. *A. buchii* Röm., spec. No 2/1301, right valve, outer view (x1).

Таблица 3


1


3


4а


4б


5а


5б


6


2


7


8а


8б


9

Таблица 4

Фиг. 1, 2. *Astarte ovoides* Buch., 1 – экз. № 2/1293: 1а – левая створка снаружи (х1), 1б – вид со стороны макушек (х1); 2 – экз. № 2/1292, левая створка снаружи (х1).
Фиг. 3, 4. *A. substriata* Leym., 3 – экз. № 2/1297, правая створка снаружи (х1); 4 – экз. № 2/1298, правая створка снаружи (х1).
Фиг. 5, 6. *A. veneris* Eichw., 5 – экз. № 2/1280: 5а – левая створка снаружи (х1), 5б – вид со стороны макушек (х1); 6 – экз. № 2/1284: 6а – левая створка снаружи (х1), 6б – вид со стороны макушек (х1).
Фиг. 7. *A. voltzii* Goldf., экз. № 2/1252, правая створка снаружи (х1).
Фиг. 8, 9. *Aucella concentrica* Fisch., 8 – рисунок из монографии Э. И. Эйхвальда (таблица XXII, фиг. 3); 9 – экз. № 2/1061: 9а – левая створка снаружи (х1), 9б – правая створка снаружи (х1), 9в – вид с заднего края (х1).

Plate 4

Fig. 1, 2. *Astarte ovoides* Buch., 1 – spec. No 2/1293: 1a – left valve, outer view (x1), 1б – view from the umbo (x1); 2 – spec. No 2/1292, left valve, outer view (x1).
Fig. 3, 4. *A. substriata* Leym., 3 – spec. No 2/1298, right valve, outer view (x1); 4 – spec. No 2/1298, right valve, outer view (x1).
Fig. 5, 6. *A. veneris* Eichw., 5 – spec. No 2/1280: 5a – left valve, outer view (x1), 5б – view from the umbo (x1); 6 – spec. No 2/1284: 6a – left valve, outer view (x1), 6б – view from the umbo (x1).
Fig. 7. *A. voltzii* Goldf., spec. No 2/1252, right valve, outer view (x1).
Fig. 8, 9. *Aucella concentrica* Fisch., 8 – figure from the monograph by E. I. Eichwald (plate XXII, fig. 3); 9 – spec. No 2/1061: 9a – left valve, outer view (x1), 9б – right valve, outer view (x1), 9в – view from the posterior margin (x1).

Таблица 4


1а


3


4


1б


5а


6а

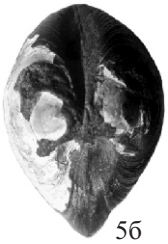
5б


6б


2


7


8


9а


9б


9в

Таблица 5

Фиг. 1, 2. *Aucella crassicollis* Keys., 1 – экз. № 2/1068, левая створка снаружи (x1);
2 – экз. № 2/2581: 2а – правая створка снаружи (x1), 2б – левая створка снаружи (x1),
2в – вид с заднего края (x1).
Фиг. 3-6. *A. mosquensis* Buch., 3 – экз. № 2/1026: 3а – левая створка снаружи (x1),
3б – правая створка снаружи (x1), 3в – вид с переднего края (x1); 4 – экз. № 2/1027: 4а – левая створка снаружи (x1), 4б – правая створка снаружи (x1), 4в – вид с переднего края (x1); 5 – экз. № 2/1028: 5а – левая створка снаружи (x1), 5б – правая створка снаружи (x1), 5в – вид с заднего края (x1); 6 – экз. № 2/1030, левая створка снаружи (x1).
Фиг. 7-9. *A. pallasii* Keys., 7 – экз. № 2/1050, левая створка снаружи (x1); 8 – экз. № 2/1051: 8а – левая створка снаружи (x1), 8б – правая створка снаружи (x1); 9 – экз. № 2/1054: 9а – левая створка снаружи (x1), 9б – правая створка снаружи (x1), 9в – вид с заднего края (x1).

Plate 5

Fig. 1, 2. *Aucella crassicollis* Keys., 1 – spec. No 2/1068, left valve, outer view (x1);
2 – spec. No 2/2581: 2a – right valve, outer view (x1), 2б – left valve, outer view (x1), 2в – view from the posterior margin (x1).
Fig. 3-6. *A. mosquensis* Buch., 3 – spec. No 2/1026: 3a – left valve, outer view (x1),
3б – right valve, outer view (x1), 3в – view from the anterior margin (x1); 4 – spec. No 2/1027: 4a – left valve, outer view (x1), 4б – right valve, outer view (x1), 4в – view from the anterior margin (x1); 5 – spec. No 2/1028: 5a – left valve, outer view (x1), 5б – right valve, outer view (x1), 5в – view from the posterior margin (x1); 6 – spec. No 2/1030, left valve, outer view (x1).
Fig. 7-9. *A. pallasii* Keys., 7 – spec. No 2/1050, left valve, outer view (x1); 8 – spec. No 2/1051: 8a – left valve, outer view (x1), 8б – right valve, outer view (x1); 9 – spec. No 2/1054: 9a – left valve, outer view (x1), 9б – right valve, outer view (x1), 9в – view from the posterior margin (x1).

Таблица 5



Таблица 6

Фиг. 1, 2. *Avicula cornueliana* d'Orb., 1 – рисунок из монографии Э. И. Эйхвальда (таблица XXII, фиг. 1); 2 – экз. № 2/970, левая створка снаружи (x1).
Фиг. 3, 4. *A. geinitzii* Reuss., 3 – рисунок из монографии Э. И. Эйхвальда (таблица XXI, фиг. 13); 4 – экз. № 2/1002, правая створка снаружи (x1).
Фиг. 5, 6. *A. interstriata* Eichw., 5 – рисунок из монографии Э. И. Эйхвальда (таблица XXI, фиг. 12); 6 – экз. № 2/969, левая створка снаружи (x1).
Фиг. 7. *A. anomala* Sow., экз. № 2/1001, левая створка снаружи (x1).
Фиг. 8-10. *A. lata* Trautsch., 8 – экз. № 2/1005: 8а – створка снаружи (x1), 8б – створка изнутри (x1); 9 – экз. № 2/1007: 9а – левая створка снаружи (x1), 9б – левая створка изнутри (x1); 10 – рисунок из монографии Э. И. Эйхвальда (таблица XXI, фиг. 10).
Фиг. 11. *A. lineata* Röm., экз. № 2/983, левая створка снаружи (x1).
Фиг. 12. *A. modiolaris* Mùnst., экз. № 2/1013, левая створка снаружи (x1).
Фиг. 13-15. *A. mùnsteri* Goldf., 13 – экз. № 2/2577: 13а – правая створка снаружи (x1), 13б – правая створка изнутри (x1); 14 – рисунок из монографии Э. И. Эйхвальда (таблица XXII, фиг. 13); 15 – экз. № 2/953, левая створка снаружи (x1).
Фиг. 16. *A. bronnii* Rouill., рисунок из монографии Э. И. Эйхвальда (таблица XXI, фиг. 11).
Фиг. 17. *A. pectiniformis* Schloth., экз. № 2/949, левая створка снаружи (x1).
Фиг. 18, 19. *A. semiradiata* Fisch. (non Reuss.), 18 – экз. № 2/977, левая створка снаружи (x1); 19 – экз. № 2/974, левая створка снаружи (x1).
Фиг. 20. *A. volgensis* d'Orb., экз. № 2/979, левая створка снаружи (x1).

Plate 6

Fig. 1, 2. *Avicula cornueliana* d'Orb., 1 – figure from the monograph by E. I. Eichwald (plate XXII, fig. 1); 2 – spec. No 2/970, left valve, outer view (x1).
Fig. 3, 4. *A. geinitzii* Reuss., 3 – figure from the monograph by E. I. Eichwald (plate XXI, fig. 13); 4 – spec. No 2/1002, right valve, outer view (x1).
Fig. 5, 6. *A. interstriata* Eichw., 5 – figure from the monograph by E. I. Eichwald (plate XXI, fig. 12); 6 – spec. No 2/969, left valve, outer view (x1).
Fig. 7. *A. anomala* Sow., spec. No 2/1001, left valve, outer view (x1).
Fig. 8-10. *A. lata* Trautsch., 8 – spec. No 2/1005: 8a – valve, outer view (x1), 8б – valve, inside view (x1); 9 – spec. No 2/1007: 9a – left valve, outer view (x1), 9б – left valve, inside view (x1); 10 – figure from the monograph by E. I. Eichwald (plate XXI, fig. 10).
Fig. 11. *A. lineata* Röm., spec. No 2/983, left valve, outer view (x1).
Fig. 12. *A. modiolaris* Mùnst., spec. No 2/1013, left valve, outer view (x1).
Fig. 13-15. *A. mùnsteri* Goldf., 13 – spec. No 2/2577: 13a – right valve, outer view (x1), 13б – right valve, inside view (x1); 14 – figure from the monograph by E. I. Eichwald (plate XXII, fig. 13); 15 – spec. No 2/953, left valve, outer view (x1).
Fig. 16. *A. bronnii* Rouill., figure from the monograph by E. I. Eichwald (plate XXI, fig. 11).
Fig. 17. *A. pectiniformis* Schloth., spec. No 2/949, left valve, outer view (x1).
Fig. 18, 19. *A. semiradiata* Fisch. (non Reuss.), 18 – spec. No 2/977, left valve, outer view (x1); 19 – spec. No 2/974, left valve, outer view (x1).
Fig. 20. *A. volgensis* d'Orb., spec. No 2/979, left valve, outer view (x1).

Таблица 6

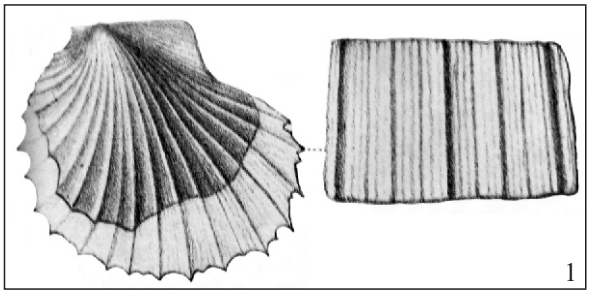

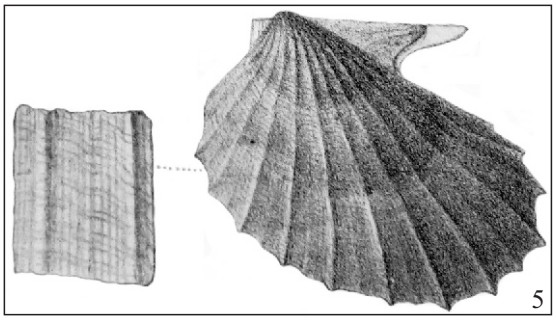

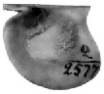

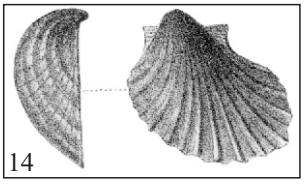





Таблица 7

Фиг. 1, 2. *Cardita constantii* d'Orb., 1 – рисунок из монографии Э. И. Эйхвальда (таблица XXIV, фиг. 2); 2 – экз. № 2/2622, отпечаток правой створки (x1).
Фиг. 3. *C. tenuicosta* d'Orb., экз. № 2/2623: 3а – правая створка снаружи (x1), 3б – вид со стороны макушек (x1).
Фиг. 4. *C. tetragona* Quenst., экз. № 2/2621, левая створка снаружи (x1).
Фиг. 5. *Cardium bimarginatum* d'Orb., экз. № 2/2635: 5а – левая створка снаружи (x1), 5б – вид со стороны макушек (x1).
Фиг. 6-10. *C. carolinum* d'Orb., 6 – экз. № 2/1441: 6а – левая створка снаружи (x1), 6б – вид со стороны макушек (x1); 7 – экз. № 2/1439: 7а – правая створка снаружи (x1), 7б – вид со стороны макушек (x1); 8 – экз. № 2/1440, левая створка снаружи (x1); 9 – экз. № 2/1446, левая створка снаружи (x1); 10 – экз. № 2/1445, правая створка снаружи (x1).

Plate 7

Fig. 1, 2. *Cardita constantii* d'Orb., 1 – figure from the monograph by E. I. Eichwald (plate XXIV, fig. 2); 2 – spec. No 2/2622, imprint of right valve (x1).
Fig. 3. *C. tenuicosta* d'Orb., spec. No 2/2623: 3a – right valve, outer view (x1), 3б – view from the umbo (x1).
Fig. 4. *C. tetragona* Quenst., spec. No 2/2621, left valve, outer view (x1).
Fig. 5. *Cardium bimarginatum* d'Orb., spec. No 2/2635: 5a – left valve, outer view (x1), 5б – view from the umbo (x1).
Fig. 6-10. *C. carolinum* d'Orb., 6 – spec. No 2/1441: 6a – left valve, outer view (x1), 6б – view from the umbo (x1); 7 – spec. No 2/1439: 7a – right valve, outer view (x1), 7б – view from the umbo (x1); 8 – spec. No 2/1440, left valve, outer view (x1); 9 – spec. No 2/1446, left valve, outer view (x1); 10 – spec. No 2/1445, right valve, outer view (x1).

Таблица 7


1


2


3а


3б


4


5а


5б


6а


6б


7а


8


9


7б


10

Таблица 8

Фиг. 1. *Cardium boreale* Eichw., рисунок из монографии Э. И. Эйхвальда (таблица XXV, фиг. 8).
Фиг. 2, 3. *C. cruciatum* Eichw., 2 – экз. № 2/2633, левая створка снаружи (x1); 3 – рисунок из монографии Э. И. Эйхвальда (таблица XXV, фиг. 7).
Фиг. 4, 5. *C. cottaldinum* d'Orb., 4 – экз. № 2/1429: 4а – левая створка снаружи (x1), 4б – вид со стороны макушек (x1); 5 – экз. № 2/1430: 5а – правая створка снаружи (x1), 5б – вид со стороны макушек (x1).
Фиг. 6. *C. avus* Eichw., рисунок из монографии Э. И. Эйхвальда (таблица XXV, фиг. 12).
Фиг. 7, 8. *C. guerangeri* d'Orb., 7 – экз. № 2/1463: 7а – правая створка снаружи (x1), 7б – вид со стороны макушек (x1); 8 – экз. № 2/1457: 8а – левая створка снаружи (x1), 8б – вид со стороны макушек (x1).
Фиг. 9. *C. dupinianum* d'Orb., экз. № 2/1427, левая створка снаружи (x1).

Plate 8

Fig. 1. *Cardium boreale* Eichw., figure from the monograph by E. I. Eichwald (plate XXV, fig. 8).
Fig. 2, 3. *C. cruciatum* Eichw., 2 – spec. No 2/2633, left valve, outer view (x1); 3 – figure from the monograph by E. I. Eichwald (plate XXV, fig. 7).
Fig. 4, 5. *C. cottaldinum* d'Orb., 4 – spec. No 2/1429: 4a – left valve, outer view (x1), 4б – view from the umbo (x1); 5 – spec. No 2/1430: 5a – right valve, outer view (x1), 5б – view from the umbo (x1).
Fig. 6. *C. avus* Eichw., figure from the monograph by E. I. Eichwald (plate XXV, fig. 12).
Fig. 7, 8. *C. guerangeri* d'Orb., 7 – spec. No 2/1463: 7a – right valve, outer view (x1), 7б – view from the umbo (x1); 8 – spec. No 2/1457: 8a – left valve, outer view (x1), 8б – view from the umbo (x1).
Fig. 9. *C. dupinianum* d'Orb., spec. No 2/1427, left valve, outer view (x1).

Таблица 8

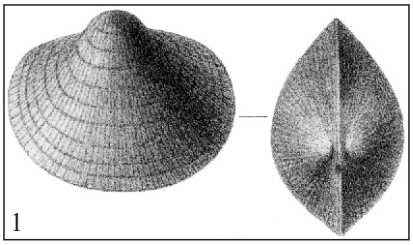
1


2

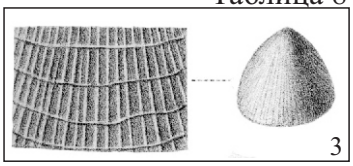
3


4а


5а


6


4б


5б


7а


7б


8а


8б


9

Таблица 9

Фиг. 1. *Cardium senomanense* d'Orb., экз. № 2/1453, правая створка снаружи (x1).
Фиг. 2. *C. subdinense* d'Orb., экз. № 2/1438, левая створка снаружи (x1).
Фиг. 3, 4. *C. imbricatarium* Desh., 3 – рисунок из монографии Э. И. Эйхвальда (таблица XXV, фиг. 11); 4 – экз. № 2/1431, правая створка снаружи (x1).
Фиг. 5, 6. *Ceromya donacina* Röm., 5 – экз. № 2/1554: 5а – левая створка снаружи (x1), 5б – вид со стороны макушек (x1); 6 – экз. № 2/1555: 6а – левая створка снаружи (x1), 6б – вид со стороны макушек (x1).

Plate 9

Fig. 1. *Cardium senomanense* d'Orb., spec. No 2/1453, right valve, outer view (x1).
Fig. 2. *C. subdinense* d'Orb., spec. No 2/1438, left valve, outer view (x1).
Fig. 3, 4. *C. imbricatarium* Desh., 3 – figure from the monograph by E. I. Eichwald (plate XXV, fig. 11); 4 – spec. No 2/1431, right valve, outer view (x1).
Fig. 5, 6. *Ceromya donacina* Röm., 5 – spec. No 2/1554: 5a – left valve, outer view (x1), 5б – view from the umbo (x1); 6 – spec. No 2/1555: 6a – left valve, outer view (x1), 6б – view from the umbo (x1).

Таблица 9

1

2

5а



3

5б



4



6а

6б

Таблица 10

Фиг. 1, 2. *Cardium pachyrrhinum* Eichw., 1 – рисунок из монографии Э. И. Эйхвальда (таблица XXV, фиг. 9); 2 – экз. № 2/1425: 2а – вид со стороны макушек (х1), 2б – левая створка снаружи (х1).
Фиг. 3. *Ceromya excentrica* Voltz. Ag., экз. № 2/1556: 3а – левая створка снаружи (х1), 3б – вид со стороны макушек (х1).

Plate 10

Fig. 1, 2. *Cardium pachyrrhinum* Eichw., 1 – figure from the monograph by E. I. Eichwald (plate XXV, fig. 9); 2 – spec. No 2/1425: 2a – view from the umbo (x1), 2б – left valve, outer view (x1).
Fig. 3. *Ceromya excentrica* Voltz. Ag., spec. No 2/1556: 3a – left valve, outer view (x1), 3б – view from the umbo (x1).

Таблица 10

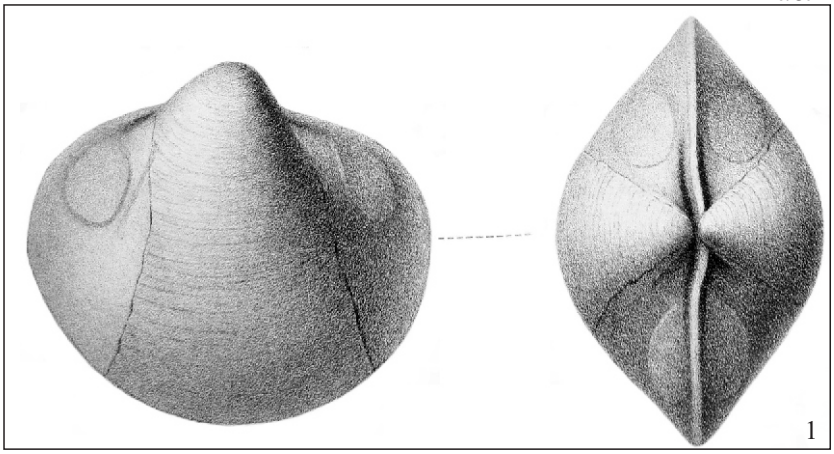



Таблица 11

Фиг. 1. *Crassatella taurica* Eichw., рисунок из монографии Э. И. Эйхвальда (таблица XXIV, фиг. 6).
Фиг. 2. *Chama cornucopiae* d'Orb., экз. № 2/1245, правая створка снаружи (x1).
Фиг. 3. *Crassatella ligeriensis* d'Orb., экз. № 2/1313, правая створка снаружи (x1).
Фиг. 4, 5. *Cucullaea compressiuscula* Rouill., 4 – экз. № 2/1168: 4а – левая створка снаружи (x1), 4б – вид со стороны макушек (x1); 5 – экз. № 2/1169, правая створка снаружи (x1).

Plate 11

Fig. 1. *Crassatella taurica* Eichw., figure from the monograph by E. I. Eichwald (plate XXIV, fig. 6).
Fig. 2. *Chama cornucopiae* d'Orb., spec. No 2/1245, right valve, outer view (x1).
Fig. 3. *Crassatella ligeriensis* d'Orb., spec. No 2/1313, right valve, outer view (x1).
Fig. 4, 5. *Cucullaea compressiuscula* Rouill., 4 – spec. No 2/1168: 4a – left valve, outer view (x1), 4б – view from the umbo (x1); 5 – spec. No 2/1169, right valve, outer view (x1).

Таблица 11

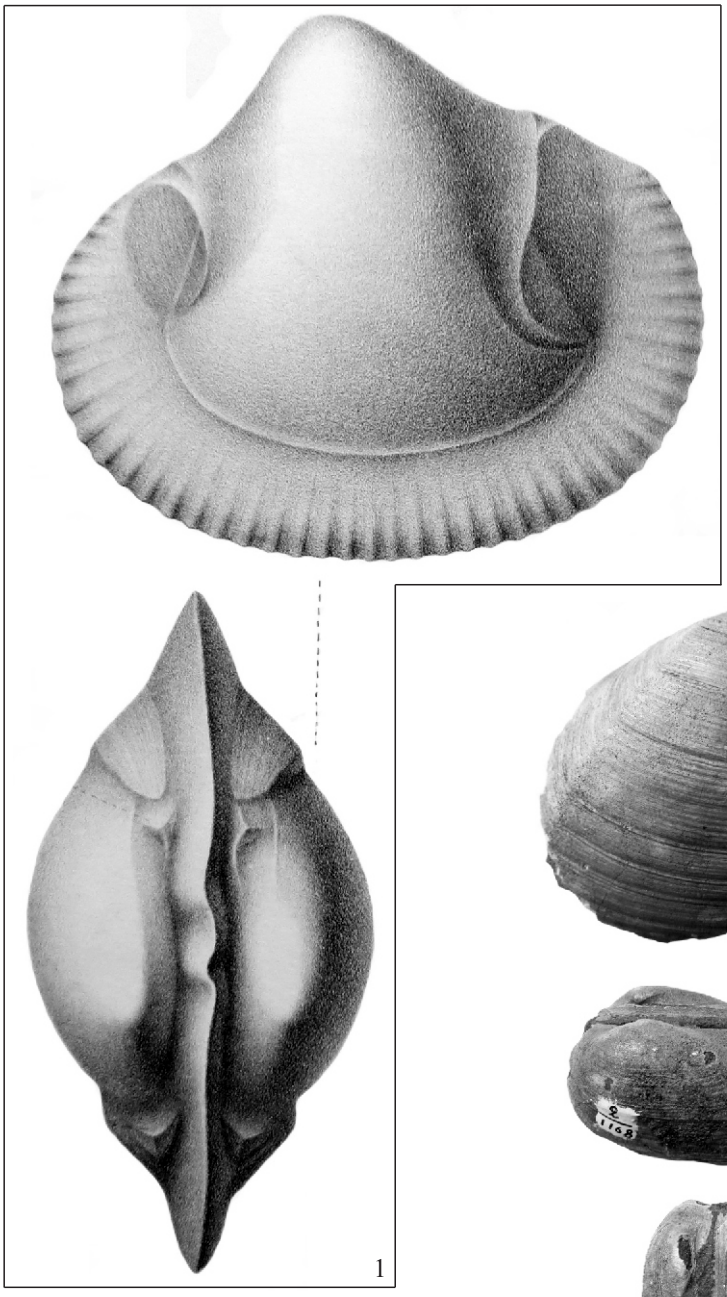

1

2

3

4а

4б

5

Таблица 12

Фиг. 1. *Crassatella taurica* Eichw., экз. № 2/1312: 1а – левая створка, внутреннее ядро (х1), 1б – вид со стороны макушек (х1).

Plate 12

Fig. 1. *Crassatella taurica* Eichw., spec. No 2/1312: 1a – left valve, inner core (x1), 1б – view from the umbo (x1).

Таблица 12

1а



1б

Таблица 13

Фиг. 1. *Cucullaea galliennei* d'Orb., экз. № 2/1154, правая створка снаружи (x1).
Фиг. 2. *C. concinna* Phill., экз. № 2/1109, левая створка снаружи (x1).
Фиг. 3. *C. elongata* (Sow.) Goldf., экз. № 2/1133, правая створка: 3а – снаружи (x1), 3б – изнутри (x1).
Фиг. 4, 5. *C. glabra* Sow., 4 – экз. № 2/1139, левая створка: 4а – снаружи (x1), 4б – со стороны макушки (x1); 5 – экз. № 2/3035, правая створка: 5а – снаружи (x1), 5б – со стороны макушки (x1).
Фиг. 6. *C. cornueliana* d'Orb., экз. № 2/1164, левая створка: 6а – снаружи (x1), 6б – изнутри (x1).
Фиг. 7. *C. fracta* Goldf., экз. № 2/1135, правая створка (ядро) (x1).
Фиг. 8, 9. *C. cuculata* Mùnst., 8 – экз. № 2/1118, вид со стороны макушек (x1); 9 – экз. № 2/1117, вид со стороны макушек (x1).
Фиг. 10. *C. exaltata* Nilss., экз. № 2/1153, правая створка (x1).
Фиг. 11. *C. angularis* Eichw., экз. № 2/1151, левая створка (ядро) (x1).

Plate 13

Fig. 1. *Cucullaea galliennei* d'Orb., spec. No 2/1154, right valve, outer view (x1).
Fig. 2. *C. concinna* Phill., spec. No 2/1109, left valve, outer view (x1).
Fig. 3. *C. elongata* (Sow.) Goldf., spec. No 2/1133, right valve: 3a – outer view (x1), 3б – inside view (x1).
Fig. 4, 5. *C. glabra* Sow., 4 – spec. No 2/1139, left valve: 4a – outer view (x1), 4б – view from the umbo (x1); 5 – spec. No 2/3035, right valve: 5a – outer view (x1), 5б – view from the umbo (x1).
Fig. 6. *C. cornueliana* d'Orb., spec. No 2/1164, left valve: 6a – outer view (x1), 6б – inside view (x1).
Fig. 7. *C. fracta* Goldf., spec. No 2/1135, right valve (core) (x1).
Fig. 8, 9. *C. cuculata* Mùnst., 8 – spec. No 2/1118, view from the umbo (x1); 9 – spec. No 2/1117, view from the umbo (x1).
Fig. 10. *C. exaltata* Nilss., spec. No 2/1153, right valve (x1).
Fig. 11. *C. angularis* Eichw., spec. No 2/1151, left valve (core) (x1).

Таблица 13



Таблица 14

Фиг. 1. *Cucullaea producta* Rouill., экз. № 2/1137, правая створка снаружи (x1).
Фиг. 2. *C. lateralis* Eichw., экз. № 2/1124, левая створка снаружи (x1).
Фиг. 3. *C. signata* Rouill., экз. № 2/2613, правая створка снаружи (x1).
Фиг. 4, 5. *C. schtschourowskii* Rouill., 4 – экз. № 2/1171: 4а – левая створка снаружи (x1), 4б – вид со стороны макушек (x1); 5 – экз. № 2/1173: 5а – правая створка снаружи (x1), 5б – вид со стороны макушек (x1).
Фиг. 6, 7. *C. subelegans* d'Orb., 6 – экз. № 2/1160: 6а – левая створка снаружи (x1),
6б – вид со стороны макушек (x1); 7 – экз. № 2/1161, левая створка: 7а – снаружи (x1), 7б – изнутри (x1).
Фиг. 8, 9. *C. tailburgensis* d'Arch., 8 – экз. № 2/2619: 8а – левая створка снаружи (x1), 8б – вид со стороны макушек (x1); 9 – экз. № 2/2614: 9а – правая створка снаружи (x1), 9б – вид со стороны макушек (x1).

Plate 14

Fig. 1. *Cucullaea producta* Rouill., spec. No 2/1137, right valve, outer view (x1).
Fig. 2. *C. lateralis* Eichw., spec. No 2/1124, left valve, outer view (x1).
Fig. 3. *C. signata* Rouill., spec. No 2/2613, right valve, outer view (x1).
Fig. 4, 5. *C. schtschourowskii* Rouill., 4 – spec. No 2/1171: 4a – left valve, outer view (x1), 4б – view from the umbo (x1); 5 – spec. No 2/1173: 5a – right valve, outer view (x1), 5б – view from the umbo (x1).
Fig. 6, 7. *C. subelegans* d'Orb., 6 – spec. No 2/1160: 6a – left valve, outer view (x1), 6б – view from the umbo (x1); 7 – spec. No 2/1161, left valve: 7a – outer view (x1), 7б – inside view (x1).
Fig. 8, 9. *C. tailburgensis* d'Arch., 8 – spec. No 2/2619: 8a – left valve, outer view (x1), 8б – view from the umbo (x1); 9 – spec. No 2/2614: 9a – right valve, outer view (x1), 9б – view from the umbo (x1).

Таблица 14


1


2


3


4а


4б


5а


6а


6б


7а


7б


5б


8а


8б


9а


9б

Таблица 15

Фиг. 1, 2. *Ctenostreon distans* Eichw., 1 – рисунок из монографии Э. И. Эйхвальда (таблица XX, фиг. 12), 2 – экз. № 2/876, левая створка снаружи (x0,9).

Plate 15

Fig. 1, 2. *Ctenostreon distans* Eichw., 1 – figure from the monograph by E. I. Eichwald (plate XX, fig. 12); 2 – spec. No 2/876, left valve, outer view (x0,9).

Таблица 15

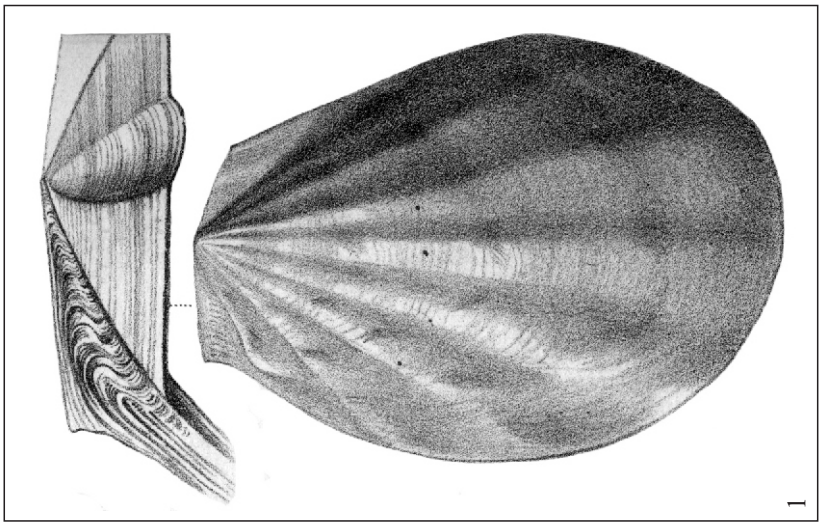

1

2

Таблица 16

Фиг. 1. *Cyprina inornata* d'Orb., экз. № 2/1394: 1а – правая створка снаружи (х1), 1б – вид со стороны макушек (х1).
Фиг. 2. *C. intermedia* d'Orb., экз. № 2/1432: 2а – правая створка снаружи (х1), 2б – вид со стороны макушек (х1).
Фиг. 3. *Ctenostreon distans* Eichw., экз. № 2/1677, левая створка снаружи (х0,9).

Plate 16

Fig. 1. *Cyprina inornata* d'Orb., spec. No 2/1394: 1a – right valve, outer view (x1), 1б – view from the umbo (x1).
Fig. 2. *C. intermedia* d'Orb., spec. No 2/1432: 2a – right valve, outer view (x1), 2б – view from the umbo (x1).
Fig. 3. *Ctenostreon distans* Eichw., spec. No 2/1677, left valve, outer view (x0,9).

Таблица 16



1а

1б

2а

2б

3

Таблица 17

Фиг. 1. *Cyprina cordiformis* d'Orb., экз. № 2/1395: 1а – правая створка снаружи (x1), 1б – вид со стороны макушек (x1).

Plate 17

Fig. 1. *Cyprina cordiformis* d'Orb., spec. No 2/1395: 1a – right valve, outer view (x1), 1б – view from the umbo (x1).

Таблица 17



1а

1б

Таблица 18

Фиг. 1. *Cyprina eximia* Eichw., экз. № 2/1356: 1а – левая створка снаружи (x1), 1б – вид со стороны макушек (x1).

Plate 18

Fig. 1. *Cyprina eximia* Eichw., spec. No 2/1356: 1a – left valve, outer view (x1), 1б – view from the umbo (x1).

Таблица 18

1а

1б

Таблица 19

Фиг. 1. *Cyprina eximia* Eichw., рисунок из монографии Э. И. Эйхвальда (таблица XXIV, фиг. 12).

Plate 19

Fig. 1. *Cyprina eximia* Eichw., figure from the monograph by E. I. Eichwald (plate XXIV, fig. 12).

Таблица 19

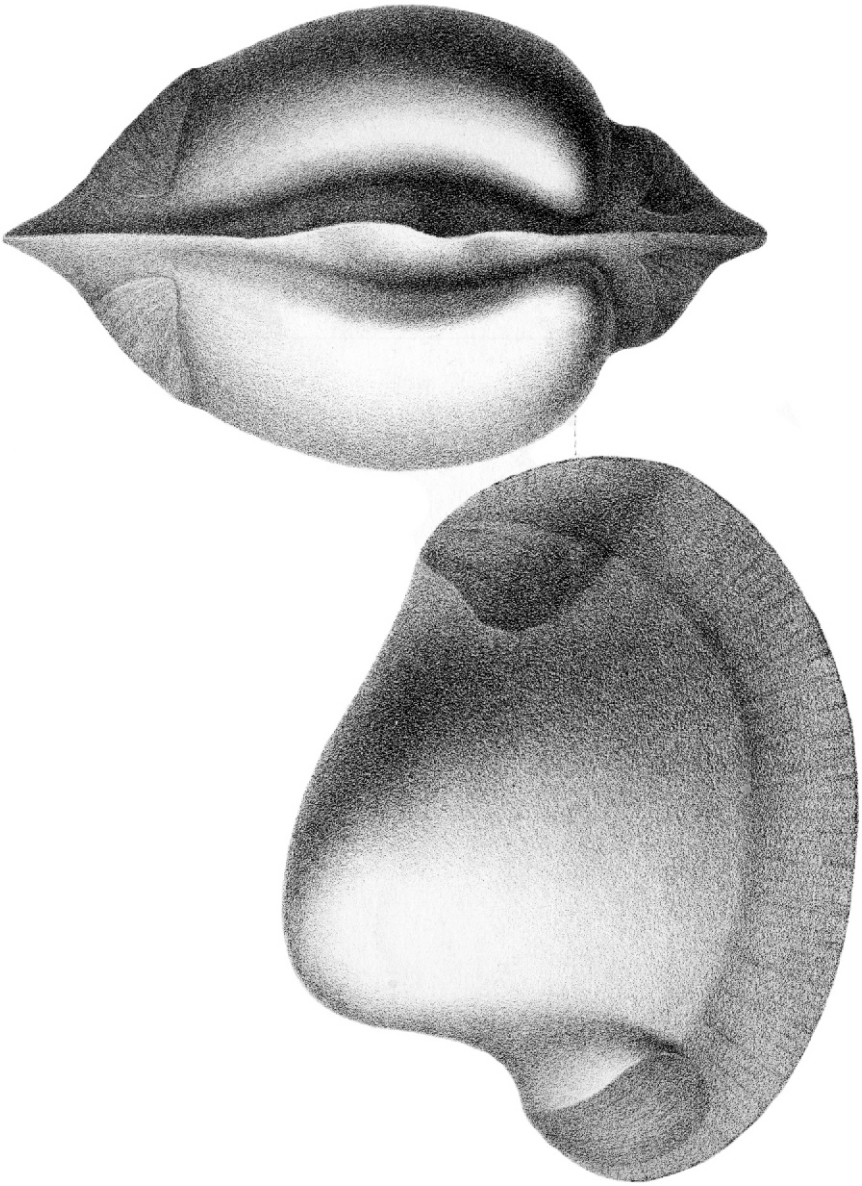

1

Таблица 20

Фиг. 1. *Cyprina cancriniana* d'Orb., экз. № 2/1361: 1а – левая створка снаружи (х1), 1б – вид со стороны макушек (х1).
Фиг. 2. *C. bernensis* Leym., рисунок из монографии Э. И. Эйхвальда (таблица XXIV, фиг. 13).
Фиг. 3. *C. cincta* Eichw., рисунок из монографии Э. И. Эйхвальда (таблица XXV, фиг. 2).

Plate 20

Fig. 1. *Cyprina cancriniana* d'Orb., spec. No 2/1361: 1a – left valve, outer view (x1), 1б – view from the umbo (x1).
Fig. 2. *C. bernensis* Leym., figure from the monograph by E. I. Eichwald (plate XXIV, fig. 13).
Fig. 3. *C. cincta* Eichw., figure from the monograph by E. I. Eichwald (plate XXV, fig. 2).

Таблица 20

1а

1б

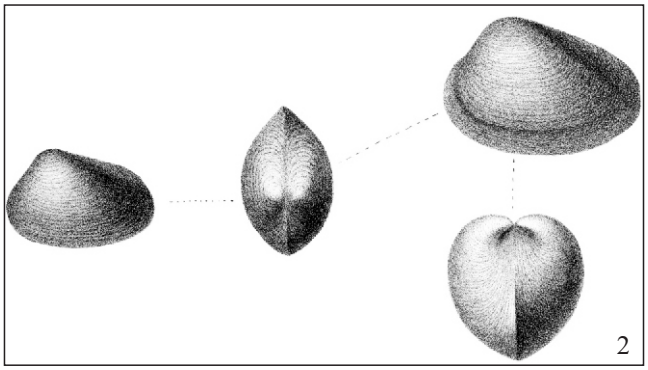

2

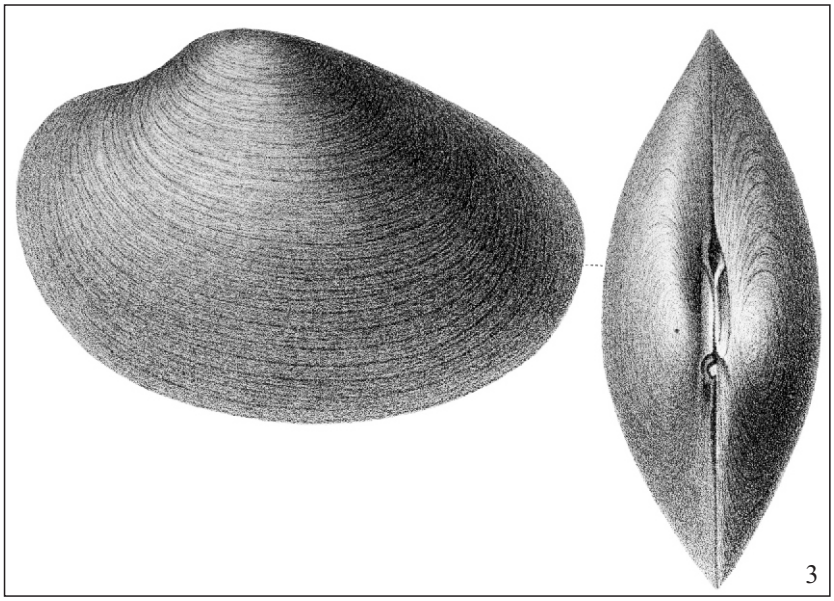

3

Таблица 21

Фиг. 1. *Cyprina khoroschovensis* Rouill., экз. № 2/2632: 1а – левая створка снаружи (х1), 1б – вид со стороны макушек (х1).
Фиг. 2, 3. *C. oblonga* d'Orb., 2 – экз. № 2/1383: 2а – левая створка снаружи (х1), 2б – вид со стороны макушек (х1); 3 – экз. № 2/1388: 3а – правая створка снаружи (х1), 3б – вид со стороны макушек (х1).
Фиг. 4, 5. *C. regularis* d'Orb., 4 – экз. № 2/2628: 4а – левая створка снаружи (х1), 4б – вид со стороны макушек (х1); 5 – экз. № 2/2629: 5а – левая створка снаружи (х1), 5б – вид со стороны макушек (х1).
Фиг. 6-8. *C. transversa* Eichw., 6 – экз. № 2/1372, правая створка снаружи (х1), 7 – экз. № 2/1367, правая створка снаружи (х1), 8 – рисунок из монографии Э. И. Эйхвальда (таблица XXV, фиг. 1).

Plate 21

Fig. 1. *Cyprina khoroschovensis* Rouill., spec. No 2/2632: 1a – left valve, outer view (x1), 1б – view from the umbo (x1).
Fig. 2, 3. *C. oblonga* d'Orb., 2 – spec. No 2/1383: 2a – left valve, outer view (x1), 2б – view from the umbo (x1); 3 – spec. No 2/1388: 3a – right valve, outer view (x1), 3б – view from the umbo (x1).
Fig. 4, 5. *C. regularis* d'Orb., 4 – spec. No 2/2628: 4a – left valve, outer view (x1), 4б – view from the umbo (x1); 5 – spec. No 2/2629: 5a – left valve, outer view (x1), 5б – view from the umbo (x1).
Fig. 6-8. *C. transversa* Eichw., 6 – spec. No 2/1372, right valve, outer view (x1); 7 – spec. No 2/1367, right valve, outer view (x1); 8 – figure from the monograph by E. I. Eichwald (plate XXV, fig. 1).

Таблица 21


1а


1б


3а


2а


2б


3б


5а


6


4а


4б


5б


7

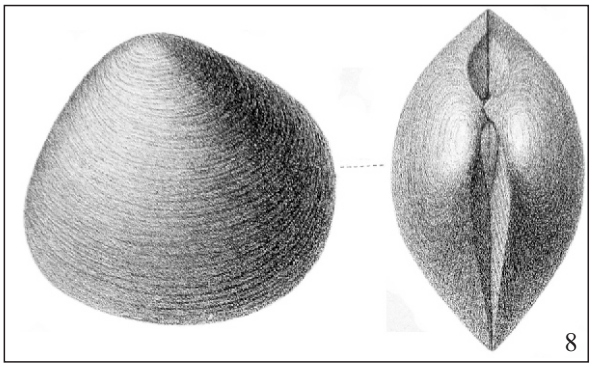
8

Таблица 22

Фиг. 1, 2. *Cyrene ambigua* Eichw., 1 – рисунок из монографии Э. И. Эйхвальда (таблица XXIV, фиг. 10); 2 – экз. № 2/1352: 2а – правая створка снаружи (х1), 2б – вид со стороны макушек (х1).
Фиг. 3. *C. kochii* Dunk., экз. № 2/1353, правая створка снаружи (х1).
Фиг. 4, 5. *C. exigua* Eichw., 4 – экз. № 2/1351а, левая створка снаружи (х1); 5 – рисунок из монографии Э.И. Эйхвальда (таблица XXIV, фиг. 9).
Фиг. 6. *Exogyra aquila* Goldf., экз. № 2/729, левая створка: 6а – снаружи (х1), 6б – изнутри (х1), 6в – с заднего края (х1).
Фиг. 7. *E. contorta* Eichw., рисунок из монографии Э.И. Эйхвальда (таблица XIX, фиг. 9).

Plate 22

Fig. 1, 2. *Cyrene ambigua* Eichw., 1 – figure from the monograph by E. I. Eichwald (plate XXIV, fig. 10); 2 – spec. No 2/1352: 2a – right valve, outer view (x1), 2б – view from the umbo (x1).
Fig. 3. *C. kochii* Dunk., spec. No 2/1353, right valve, outer view (x1).
Fig. 4, 5. *C. exigua* Eichw., 4 – spec. No 2/1351a, left valve, outer view (x1); 5 – figure from the monograph by E. I. Eichwald (plate XXIV, fig. 9).
Fig. 6. *Exogyra aquila* Goldf., spec. No 2/729, left valve: 6a – outer view (x1), 6б – inside view (x1), 6в – view from the posterior margin (x1).
Fig. 7. *E. contorta* Eichw., figure from the monograph by E. I. Eichwald (plate XIX, fig. 9).

Таблица 22

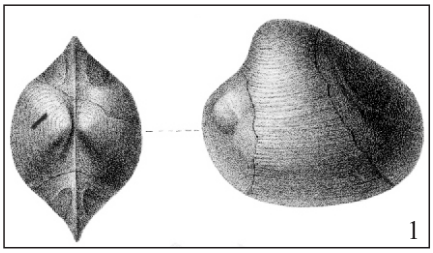



Таблица 23

Фиг. 1, 2. *Exogyra aquila* Goldf., 1 – экз. № 2/731, левая створка: 1а – снаружи (х1), 1б – изнутри (х1); 2 – экз. № 2/732, левая створка: 2а – изнутри (х1), 2б – снаружи (х1), 2в – с заднего края (х1).

Plate 23

Fig. 1, 2. *Exogyra aquila* Goldf., 1 – spec. No 2/731, left valve: 1a – outer view (x1), 1б – inside view (x1); 2 – spec. No 2/732, left valve: 2a – inside view (x1), 2б – outer view (x1), 2в – view from the posterior margin (x1).

Таблица 23



Таблица 24

Фиг. 1. *Exogyra aquila* Goldf., экз. № 2/728, левая створка снаружи (x1).
Фиг. 2, 3. *E. columba* Goldf., 2 – экз. № 2/757, левая створка: 2а – снаружи (x1), 2б – изнутри (x1), 2в – с переднего края (x1); 3 – экз. № 2/758, левая створка: 3а – снаружи (x1), 3б – изнутри (x1), 3в – с переднего края (x1).

Plate 24

Fig. 1. *Exogyra aquila* Goldf., spec. No 2/728, left valve, outer view (x1).
Fig. 2, 3. *E. columba* Goldf., 2 – spec. No 2/757, left valve: 2a – outer view (x1), 2б – inside view (x1), 2в – view from the anterior margin (x1); 3 – spec. No 2/758, left valve: 3a – outer view (x1), 3б – inside view (x1), 3в – view from the anterior margin (x1).

Таблица 24


1


2а


2б

2в


3б


3а

3в

Таблица 25

Фиг. 1, 2. *Exogyra conica* Nilss., 1 – экз. № 2/741, левая створка: 1а – снаружи (х1), 1б – изнутри (х1), 1в – с заднего края (х1); 2 – экз. № 2/746, левая створка: 2а – снаружи (х1), 2б – изнутри (х1).
Фиг. 3-6. *E. haliotoidea* Sow., 3 – экз. № 2/700, правая створка: 3а – снаружи (х1), 3б – изнутри (х1); 4 – экз. № 2/702, правая створка: 4а – снаружи (х1), 4б – изнутри (х1); 5 – экз. № 2/718, правая створка: 5а – снаружи (х1), 5б – изнутри (х1); 6 – экз. № 2/711, правая створка: 6а – снаружи (х1), 6б – изнутри (х1).

Plate 25

Fig. 1, 2. *Exogyra conica* Nilss., 1 – spec. No 2/741, left valve: 1a – outer view (x1), 1б – inside view (x1), 1в – view from the posterior margin (x1); 2 – spec. No 2/746, left valve: 2a – outer view (x1), 2б – inside view (x1).
Fig. 3-6. *E. haliotoidea* Sow., 3 – spec. No 2/700, right valve: 3a – outer view (x1), 3б – inside view (x1); 4 – spec. No 2/702, right valve: 4a – outer view (x1), 4б – inside view (x1); 5 – spec. No 2/718, right valve: 5a – outer view (x1), 5б – inside view (x1); 6 – spec. No 2/711, right valve: 6a – outer view (x1), 6б – inside view (x1).

Таблица 25


1а


1б


1в


2а


2б


3а


3б


4а


4б


5а


5б


6а


6б

Таблица 26

Фиг. 1-3. *Exogyra striato-costata* Eichw., 1 – экз. № 2/760, левая створка: 1а – снаружи (x1), 1б – изнутри (x1), 1в – с заднего края (x1); 2 – рисунок из монографии Э. И. Эйхвальда (таблица XIX, фиг. 10); 3 – экз. № 2/761, левая створка снаружи (x1).
Фиг. 4. *E. laciniata* Nilss., экз. № 2/740, левая створка: 4а – снаружи (x1), 4б – изнутри (x1).
Фиг. 5, 6. *E. lateralis* Nilss., 5 – экз. № 2/726, правая створка снаружи (x1); 6 – экз. № 2/723, правая створка снаружи (x1).

Plate 26

Fig. 1-3. *Exogyra striato-costata* Eichw., 1 – spec. No 2/760, left valve: 1a – outer view (x1), 1б – inside view (x1), 1в – view from the posterior margin (x1); 2 – figure from the monograph by E. I. Eichwald (plate XIX, fig. 10); 3 – spec. No 2/761, left valve, outer view (x1).
Fig. 4. *E. laciniata* Nilss., spec. No 2/740, left valve: 4a – outer view (x1), 4б – inside view (x1).
Fig. 5, 6. *E. lateralis* Nilss., 5 – spec. No 2/726, right valve, outer view (x1); 6 – spec. No 2/723, right valve, outer view (x1).

Таблица 26



Таблица 27

Фиг. 1. *Cyclas globulus* Eichw., рисунок из монографии Э. И. Эйхвальда (таблица XXIV, фиг. 11).
Фиг. 2, 3. *Gastrochaena problematica* Eichw., 2 – экз. № 2/1538 сбоку (x1), 3 – рисунок из монографии Э. И. Эйхвальда (таблица XXVI, фиг. 11).
Фиг. 4, 5. *G. clavigera* Eichw., 4 – рисунок из монографии Э. И. Эйхвальда (таблица XXVI, фиг. 10), 5 – экз. № 2/1537 сбоку (x1).
Фиг. 6. *Gryphaea cardinalis* Eichw., экз. № 2/619, левая створка: 6а – снаружи (x1), 6б – изнутри (x1), 6в – с заднего края (x1).

Plate 27

Fig. 1. *Cyclas globulus* Eichw., figure from the monograph by E. I. Eichwald (plate XXIV, fig. 11).
Fig. 2, 3. *Gastrochaena problematica* Eichw., 2 – spec. No 2/1538, side view (x1), 3 – figure from the monograph by E. I. Eichwald (plate XXVI, fig. 11).
Fig. 4, 5. *G. clavigera* Eichw., 4 – figure from the monograph by E. I. Eichwald (plate XXVI, fig. 10), 5 – spec. No 2/1537, side view (x1).
Fig. 6. *Gryphaea cardinalis* Eichw., spec. No 2/619, left valve: 6a – outer view (x1), 6б – inside view (x1), 6в – view from the posterior margin (x1).

Таблица 27

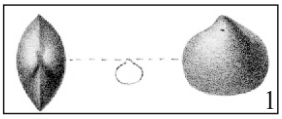











Таблица 28

Фиг. 1. *Gryphaea cardinalis* Eichw., экз. № 2/620, правая створка: 1а – снаружи (х1), 1б – изнутри (х1).
Фиг. 2, 3. *G. cymbula* Lam., 2 – экз. № 2/677, левая створка: 2а – снаружи (х1), 2б – изнутри (х1), 2в – с заднего края (х1); 3 – экз. № 2/681, левая створка: 3а – снаружи (х1), 3б – изнутри (х1).

Plate 28

Fig. 1. *Gryphaea cardinalis* Eichw., spec. No 2/620, right valve: 1a – outer view (x1), 1б – inside view (x1).
Fig. 2, 3. *G. cymbula* Lam., 2 – spec. No 2/677, left valve: 2a – outer view (x1), 2б – inside view (x1), 2в – view from the posterior margin (x1); 3 – spec. No 2/681, left valve: 3a – outer view (x1), 3б – inside view (x1).

Таблица 28



1а



1б

2а

2б

2в

3а

3б

Таблица 29

Фиг. 1-3. *G. cymbula* Lam., 1 – экз. № 2/678, левая створка: 1а – снаружи (х1), 1б – изнутри (х1), 1в – с переднего края (х1); 2 – экз. № 2/682, левая створка: 2а – снаружи (х1), 2б – изнутри (х1), 2в – с заднего края (х1); 3 – экз. № 2/680, правая створка: 3а – снаружи (х1), 3б – изнутри (х1).

Plate 29

Fig. 1-3. *G. cymbula* Lam., 1 – spec. No 2/678, left valve: 1a – outer view (x1), 1б – inside view (x1), 1в – view from the anterior margin (x1); 2 – spec. No 2/682, left valve: 2a – outer view (x1), 2б – inside view (x1), 2в – view from the posterior margin (x1); 3 – spec. No 2/680, right valve: 3a – outer view (x1), 3б – inside view (x1).

Таблица 29



Таблица 30

Фиг. 1, 2. *Gryphaea dilatata* Sow., 1 – экз. № 2/684, правая створка: 1а – снаружи (х1), 1б – изнутри (х1); 2 – экз. № 2/685, левая створка: 2а – снаружи (х1), 2б – изнутри (х1), 2в – с заднего края (х1).

Plate 30

Fig. 1, 2. *Gryphaea dilatata* Sow., 1 – spec. No 2/684, right valve: 1a – outer view (x1), 1б – inside view (x1); 2 – spec. No 2/685, left valve: 2a – outer view (x1), 2б – inside view (x1), 2в – view from the posterior margin (x1).

Таблица 30

1а

2а

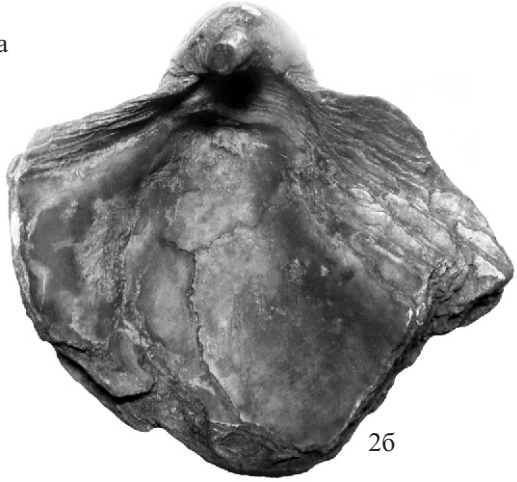

2б

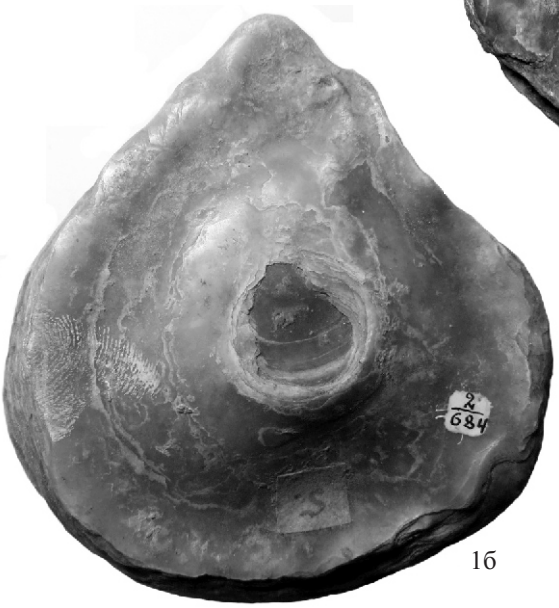

1б

2в

Таблица 31

Фиг. 1. *Gryphaea vesicularis* Brongn., экз. № 2/695, левая створка снаружи (x1).

Plate 31

Fig. 1. *Gryphaea vesicularis* Brongn., spec. No 2/695, left valve, outer view (x1).

Таблица 31

1

Таблица 32

Фиг. 1. *Gryphaea vesicularis* Brongn., экз. № 2/695, левая створка изнутри (x1).

Plate 32

Fig. 1. *Gryphaea vesicularis* Brongn., spec. No 2/695, left valve, inside view (x1).

Таблица 32

1

Таблица 33

Фиг. 1. *Gryphaea vesicularis* Brongn., экз. № 2/695, левая створка со стороны макушки (x1).

Plate 33

Fig. 1. *Gryphaea vesicularis* Brongn., spec. No 2/695, left valve, view from the umbo (x1).

Таблица 33

1

Таблица 34

Фиг. 1. *Gryphaea vesicularis* Brongn., экз. № 2/696, левая створка: 1а – со стороны макушки (х1), 1б – снаружи (х1).

Plate 34

Fig. 1. *Gryphaea vesicularis* Brongn., spec. No 2/696, left valve: 1a – view from the umbo (x1), 1б – outer view (x1).

Таблица 34

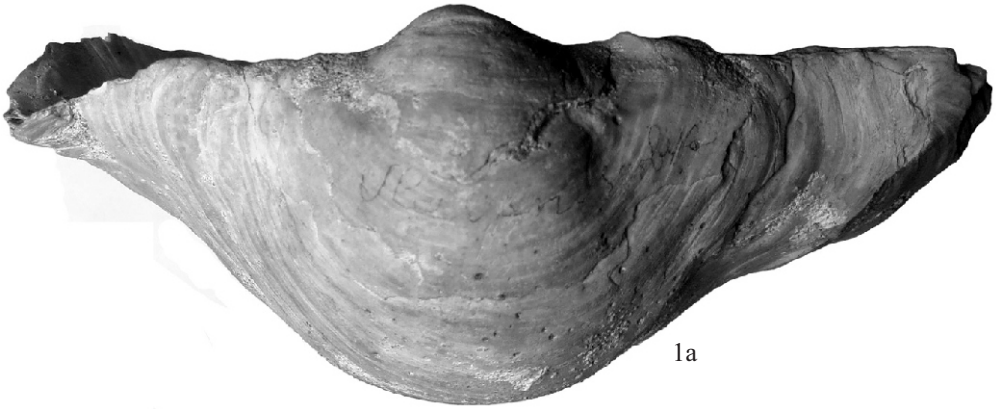

1а

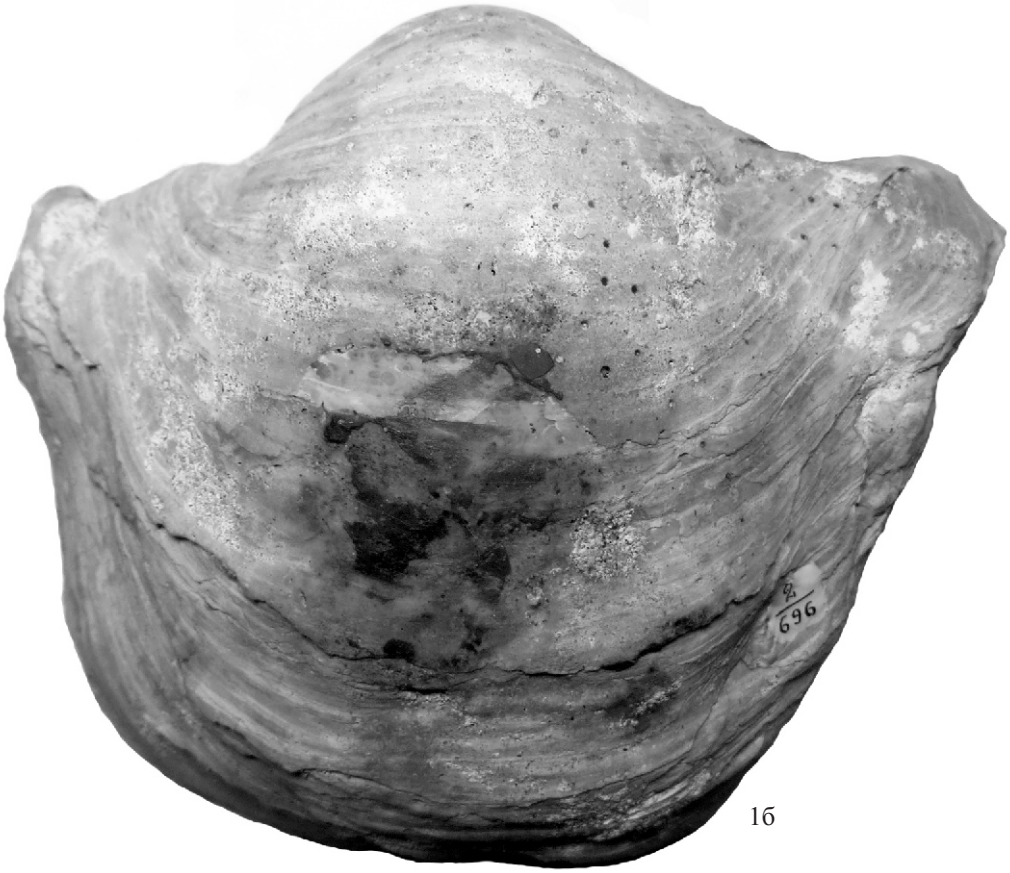

1б

Таблица 35

Фиг. 1, 2. *Gryphaea vesicularis* Brongn., 1 – экз. № 2/696, левая створка изнутри (x1); 2 – экз. № 2/693: 2а – левая створка снаружи (x1), 2б – правая створка снаружи (x1).

Plate 35

Fig. 1, 2. *Gryphaea vesicularis* Brongn., 1 – spec. No 2/696, left valve, inside view (x1); 2 – spec. No 2/693: 2a – left valve, outer view (x1), 2б – right valve, outer view (x1).

Таблица 35

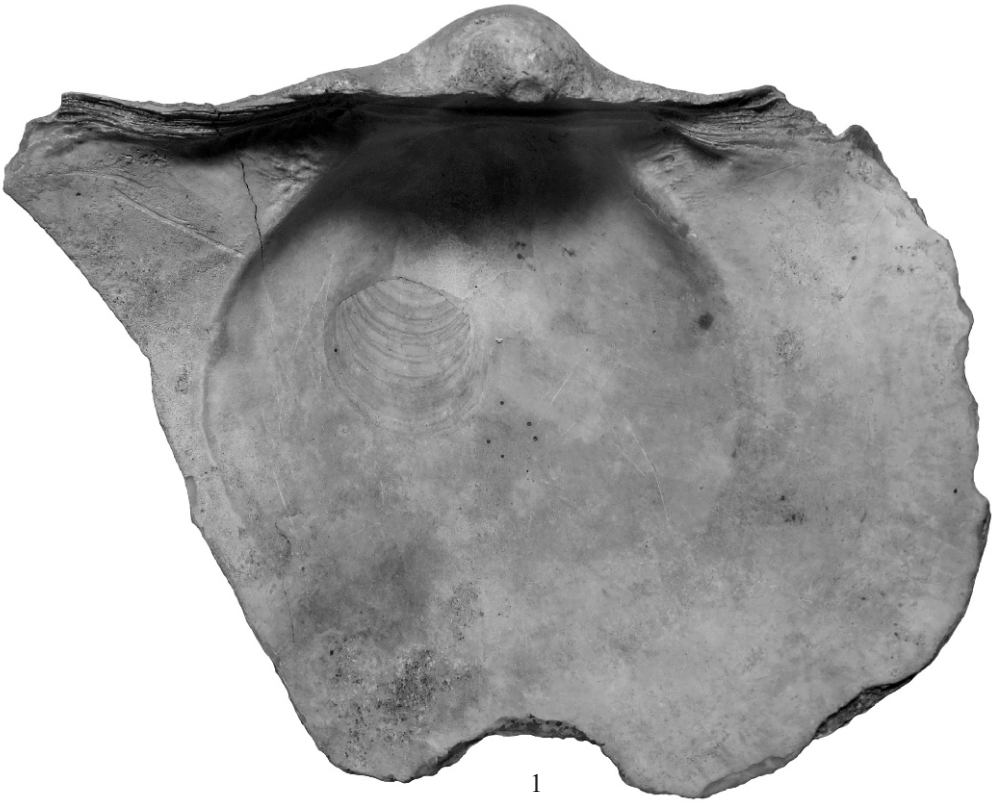

1

2а

2б

Таблица 36

Фиг. 1, 2. *Gryphaea vesicularis* Brongn., 1 – экз. № 2/694, левая створка снаружи (x1); 2 – экз. № 2/689, правая створка: 2а – снаружи (x1), 2б – изнутри (x1).

Plate 36

Fig. 1, 2. *Gryphaea vesicularis* Brongn., 1 – spec. No 2/694, left valve, outer view (x1); 2 – spec. No 2/689, right valve: 2a – outer view (x1), 2б – inside view (x1).

Таблица 36

1

2а

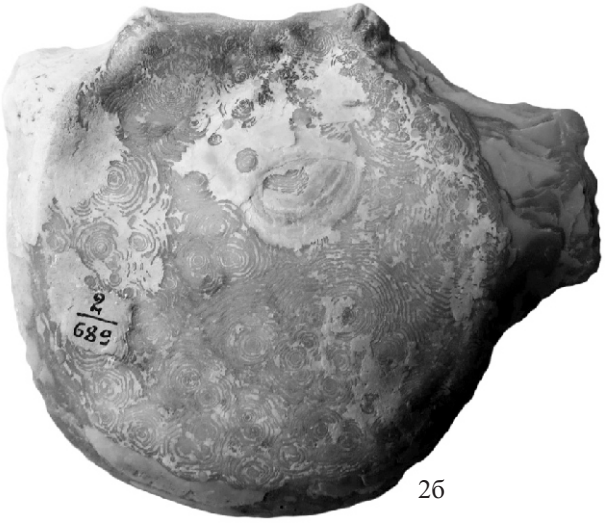

2б

Таблица 37

Фиг. 1, 2. *Gryphaea vesicularis* Brongn., 1 – экз. № 2/690, правая створка: 1а – снаружи (х1), 1б – изнутри (х1); 2 – экз. № 2/865, молодая раковина, приросшая к ростру белемнита (х1).
Фиг. 3-5. *Isocardia corculum* Eichw., 3 – экз. № 2/1492: 3а – левая створка снаружи (х1), 3б – вид со стороны макушек (х1); 4 – экз. № 2/1493: 4а – левая створка снаружи (х1), 4б – вид с переднего края (х1), 4в – вид со стороны макушек (х1); 5 – рисунок из монографии Э. И. Эйхвальда (таблица XXVI, фиг. 3).

Plate 37

Fig. 1, 2. *Gryphaea vesicularis* Brongn., 1 – spec. No 2/690, right valve: 1a – outer view (x1), 1б – inside view (x1); 2 – spec. No 2/865, juvenile shell attached to a belemnite rostrum (x1).
Fig. 3-5. *Isocardia corculum* Eichw., 3 – spec. No 2/1492: 3a – left valve, outer view (x1), 3б – view from the umbo (x1); 4 – spec. No 2/1493: 4a – left valve, outer view (x1), 4б – view from the anterior margin (x1), 4в – view from the umbo (x1); 5 – figure from the monograph by E. I. Eichwald (plate XXVI, fig. 3).

Таблица 37



1а

2



1б



3а



3б



4а

4б

4в

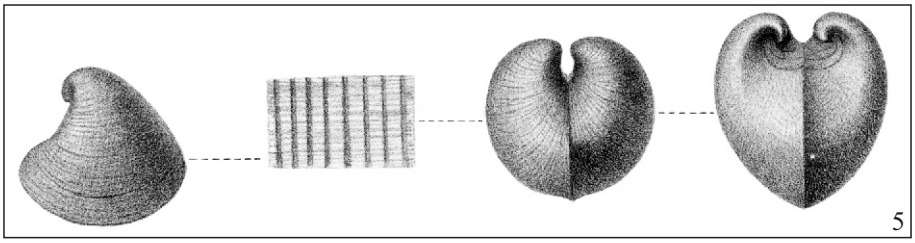

5

Таблица 38

Фиг. 1. *Isocardia scythica* Eichw., рисунок из монографии Э. И. Эйхвальда (таблица XXVI, фиг. 4).
Фиг. 2, 3. *I. neocomiensis* d'Orb., 2 – экз. № 2/1501: 2а – правая створка снаружи (х1), 2б – вид со стороны макушек (х1); 3 – рисунок из монографии Э. И. Эйхвальда (таблица XXVI, фиг. 5).
Фиг. 4. *I. massagetica* Eichw., экз. № 2/2645, левая створка: 4а – снаружи (х1), 4б – со стороны макушки (х1).
Фиг.5. *Leda lacryma* Sow., экз. № 2/1221, правая створка: 5а – снаружи (х1), 5б – изнутри (х1).
Фиг. 6, 7. *Lithodomus ermanianus* d'Orb., 6 – рисунок из монографии Э. И. Эйхвальда (таблица XXI, фиг. 15); 7 – экз. № 2/1096, створка снаружи (х1).
Фиг. 8, 9. *Leguminaria affinis* Eichw., 8 – рисунок из монографии Э. И. Эйхвальда (таблица XXVII, фиг. 12); 9 – экз. № 2/1780, левая створка снаружи (х1).
Фиг. 10. *Myacites beanii* Morr. et Lyc., экз. № 2/1614: 10а – правая створка снаружи (х1), 10б – вид со стороны макушек (х1).
Фиг. 11, 12. *M. recurvus* Phill., 11 – экз. № 2/1611: 11а – правая створка снаружи (х1), 11б – вид со стороны макушек (х1); 12 – экз. № 2/1613: 12а – левая створка снаружи (х1), 12б – вид со стороны макушек (х1).

Plate 38

Fig. 1. *Isocardia scythica* Eichw., figure from the monograph by E. I. Eichwald (plate XXVI, fig. 4).
Fig. 2, 3. *I. neocomiensis* d'Orb., 2 – spec. No 2/1501: 2a – right valve, outer view (x1), 2б – view from the umbo (x1); 3 – figure from the monograph by E. I. Eichwald (plate XXVI, fig. 5).
Fig. 4. *I. massagetica* Eichw., spec. No 2/2645, left valve: 4a – outer view (x1), 4б – view from the umbo (x1).
Fig. 5. *Leda lacryma* Sow., spec. No 2/1221, right valve: 5a – outer view (x1), 5б – inside view (x1).
Fig. 6, 7. *Lithodomus ermanianus* d'Orb., 6 – figure from the monograph by E. I. Eichwald (plate XXI, fig. 15); 7 – spec. No 2/1096, valve, outer view (x1).
Fig. 8, 9. *Leguminaria affinis* Eichw., 8 – figure from the monograph by E. I. Eichwald (plate XXVII, fig. 12); 9 – spec. No 2/1780, left valve, outer view (x1).
Fig. 10. *Myacites beanii* Morr. et Lyc., spec. No 2/1614: 10a – right valve, outer view (x1), 10б – view from the umbo (x1).
Fig. 11, 12. *M. recurvus* Phill., 11 – spec. No 2/1611: 11a – right valve, outer view (x1), 11б – view from the umbo (x1); 12 – spec. No 2/1613: 12a – left valve, outer view (x1), 12б – view from the umbo (x1).

Таблица 38

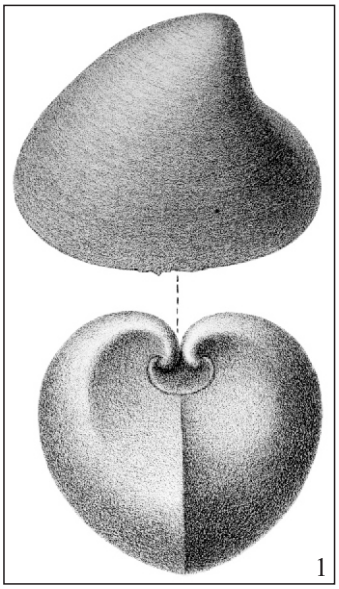
1


2а


2б

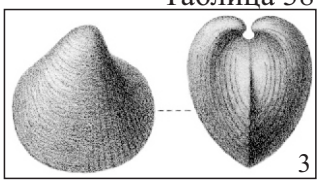
3


5а


5б


6


7


4а


4б


8


10б


10а


11б


11а


9


12а


12б

Таблица 39

Фиг. 1, 2. *Gervillea exigua* Eichw., 1 – рисунок из монографии Э. И. Эйхвальда (таблица XXII, фиг. 2); 2 – экз. № 2/1072, правая створка снаружи (x1).
Фиг. 3. *G. aviculoides* Sow., экз. № 2/1069, левая створка снаружи (x1).
Фиг. 4. *G. extenuata* Eichw., рисунок из монографии Э. И. Эйхвальда (таблица XXII, фиг. 12).

Plate 39

Fig. 1, 2. *Gervillea exigua* Eichw., 1 – figure from the monograph by E. I. Eichwald (plate XXII, fig. 2); 2 – spec. No 2/1072, right valve, outer view (x1).
Fig. 3. *G. aviculoides* Sow., spec. No 2/1069, left valve, outer view (x1).
Fig. 4. *G. aviculoides* Sow., figure from the monograph by E. I. Eichwald (plate XXII, fig. 12).

Таблица 39

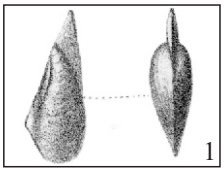

1

2

3

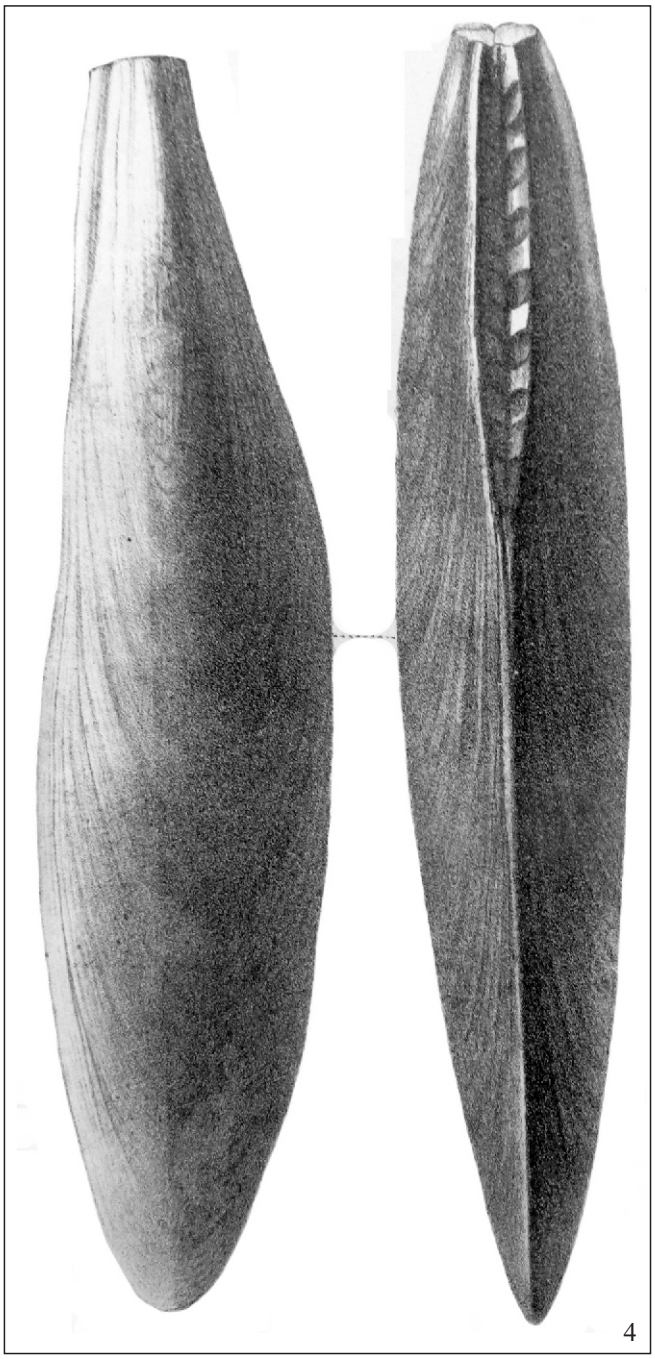

4

Таблица 40

Фиг. 1. *Gervillea extenuata* Eichw., экз. № 2/1074: 1а – левая створка снаружи (х1), 1б – вид с заднего края (х1).

Plate 40

Fig. 1. *Gervillea extenuata* Eichw., spec. No 2/1074: 1a – left valve, outer view (x1), 1б – view from the posterior margin (x1).

Таблица 40

1а

1б

Таблица 41

Фиг. 1, 2. *Inoceramus ambiguus* Eichw., 1 – рисунок из монографии Э. И. Эйхвальда (таблица XXI, фиг. 8); 2 – экз. № 2/940: 2а – вид с переднего края (x1), 2б – правая створка снаружи (x1). Фиг. 3, 4. *I. propinquus* Goldf., 3 – экз. № 2/934: 3а – левая створка снаружи (x1), 3б – вид с переднего края (x1); 4 – рисунок из монографии Э. И. Эйхвальда (таблица XXI, фиг. 5).

Plate 41

Fig. 1, 2. *Inoceramus ambiguus* Eichw., 1 – figure from the monograph by E. I. Eichwald (plate XXI, fig. 8); 2 – spec. No 2/940: 2a – view from the anterior margin (x1), 2б – right valve, outer view (x1). Fig. 3, 4. *I. propinquus* Goldf., 3 – spec. No 2/934: 3a – left valve, outer view (x1), 3б – view from the anterior margin (x1); 4 – figure from the monograph by E. I. Eichwald (plate XXI, fig. 5)

Таблица 41

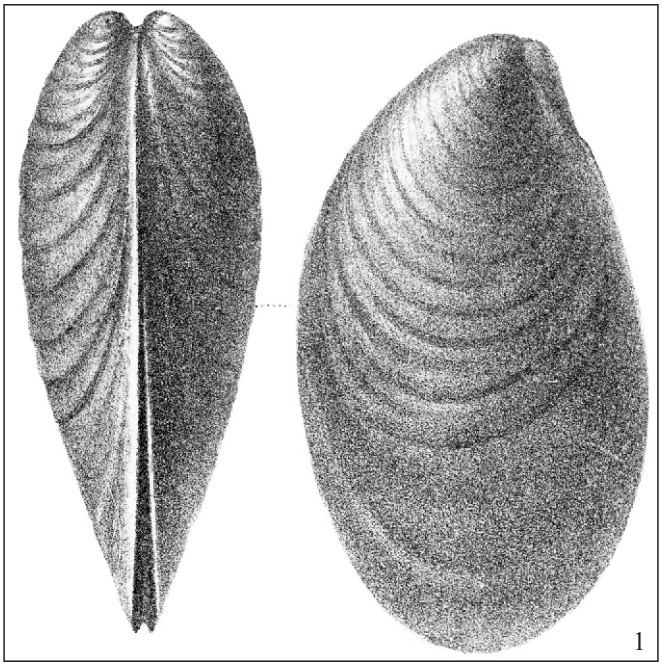



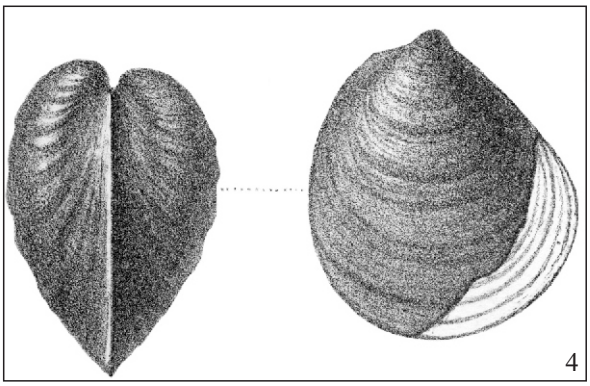

Таблица 42

Фиг. 1. *Inoceramus intermedius* Eichw., рисунок из монографии Э. И. Эйхвальда (таблица XXI, фиг. 7).
Фиг. 2, 3. *I. humboldtii* Eichw., 2 – рисунок из монографии Э. И. Эйхвальда (таблица XXI, фиг. 9); 3 – экз. № 2/942, левая створка: 3а – снаружи (x1), 3б – с заднего края (x1).

Plate 42

Fig. 1. *Inoceramus intermedius* Eichw., figure from the monograph by E. I. Eichwald (plate XXI, fig. 7).
Fig. 2, 3. *I. humboldtii* Eichw., 2 – figure from the monograph by E. I. Eichwald (plate XXI, fig. 9); 3 – spec. No 2/942, left valve: 3a – outer view (x1), 3б – view from the posterior margin (x1).

Таблица 42

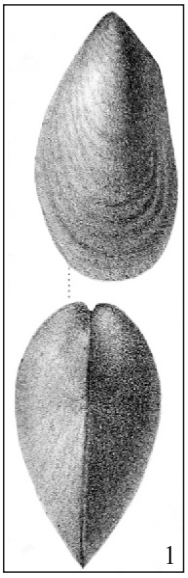

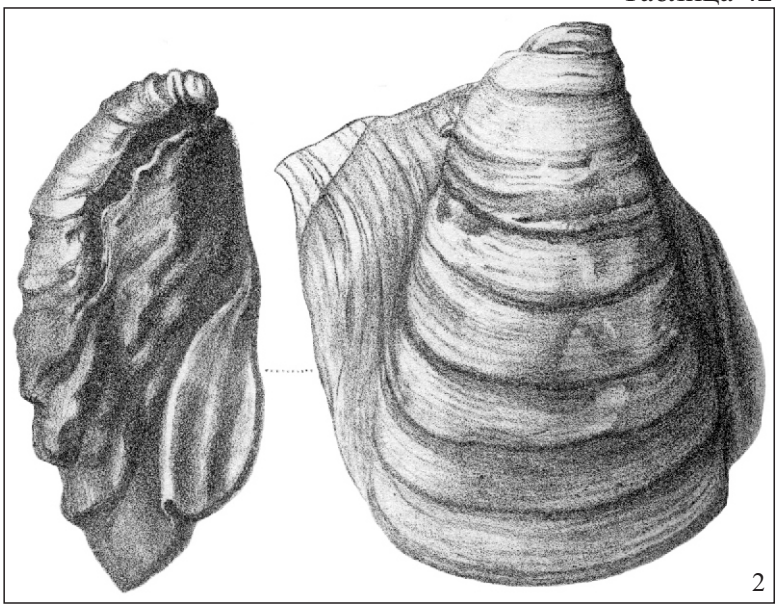

Таблица 43

Фиг. 1, 2. *Inoceramus concentricus* Sow., 1 – экз. № 2/937: 1а – правая створка снаружи (х1), 1б – вид с заднего края (х1); 2 – экз. № 2/931: 2а – правая створка снаружи (х1), 2б – левая створка снаружи (х1).
Фиг. 3 *I. mytiloides* Eichw., рисунок из монографии Э. И. Эйхвальда (таблица XXI, фиг. 6).

Plate 43

Fig. 1, 2. *Inoceramus concentricus* Sow., 1 – spec. No 2/937: 1a – right valve, outer view (x1), 1б – view from the posterior margin (x1); 2 – spec. No 2/931: 2a – right valve, outer view (x1), 2б – left valve, outer view (x1).
Fig. 3. *I. mytiloides* Eichw., figure from the monograph by E. I. Eichwald (plate XXI, fig. 6).

Таблица 43

1а

1б

2а



2б

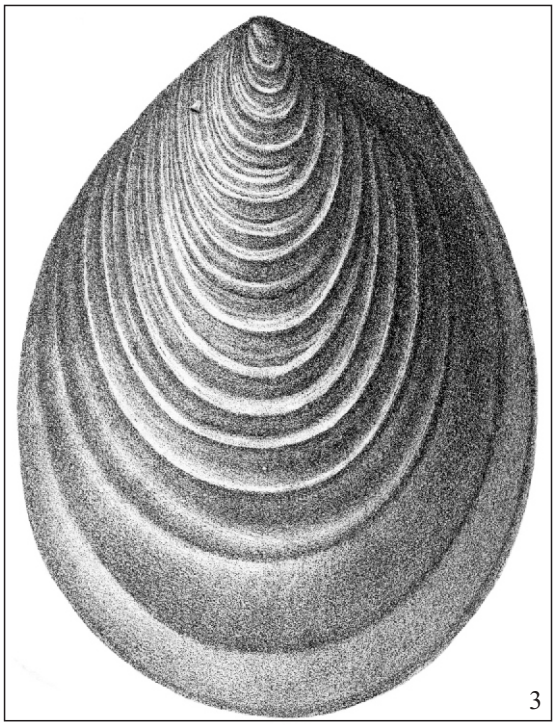

3

Таблица 44

Фиг. 1. *Inoceramus involutus* Sow., экз. № 2/1063, левая створка: 1а – с переднего края (х1), 1б – изнутри (х1), 1в – снаружи (х1).
Фиг. 2. *I. cordiformis* Sow., экз. № 2/935б, левая створка снаружи (х1).
Фиг. 3, 4. *I. gryphoides* Schl. Goldf., 3 – экз. № 2/943, левая створка снаружи (х1), 4 – экз. № 2/944, левая створка снаружи (х1).
Фиг. 5. *I. cripsii* Mùnst., экз. № 2/1000, правая створка снаружи (х1).

Plate 44

Fig. 1. *Inoceramus involutus* Sow., spec. No 2/1063, left valve: 1a – view from the anterior margin (x1), 1б – inside view (x1), 1в – outer view (x1).
Fig. 2. *I. cordiformis* Sow., spec. No 2/935б, left valve, outer view (x1).
Fig. 3, 4. *I. gryphoides* Schl. Goldf., 3 – spec. No 2/943, left valve, outer view (x1); 4 – spec. No 2/944, left valve, outer view (x1).
Fig. 5. *I. cripsii* Mùnst., spec. No 2/1000, right valve, outer view (x1).

Таблица 44



Таблица 45

Фиг. 1. *Inoceramus regularis* d'Orb., экз. № 2/1052, левая створка снаружи (x1).
Фиг. 2. *Limea exigua* Eichw., рисунок из монографии Э. И. Эйхвальда (таблица XIX, фиг. 14).
Фиг. 3. *Arca lateralis* Eichw., рисунок из монографии Э. И. Эйхвальда (таблица XXIII, фиг. 8).
Фиг. 4. *A. vogulica* Eichw., рисунок из монографии Э. И. Эйхвальда (таблица XXIII, фиг. 9).
Фиг. 5-7. *Lima aalensis* Quenst., 5 – рисунок из монографии Э. И. Эйхвальда (таблица XX, фиг. 14); 6 – экз. № 2/898, правая створка снаружи (x1); 7 – экз. № 2/899, левая створка снаружи (x1).
Фиг. 8. *L. hoperi* Desh., экз. № 2/887, левая створка снаружи (x1).
Фиг. 9. *L. fischeri* Eichw., экз. № 2/892, левая створка снаружи (x1).
Фиг. 10. *L. abrupta* d'Orb., экз. № 2/888, левая створка снаружи (x1).
Фиг. 11. *L. incrassata* Eichw., рисунок из монографии Э. И. Эйхвальда (таблица XXI, фиг. 3).

Plate 45

Fig. 1. *Inoceramus regularis* d'Orb., spec. No 2/1052, left valve, outer view (x1).
Fig. 2. *Limea exigua* Eichw., figure from the monograph by E. I. Eichwald (plate XIX, fig. 14).
Fig. 3. *Arca lateralis* Eichw., figure from the monograph by E. I. Eichwald (plate XXIII, fig. 8).
Fig. 4. *A. vogulica* Eichw., figure from the monograph by E. I. Eichwald (plate XXIII, fig. 9).
Fig. 5-7. *Lima aalensis* Quenst., 5 – figure from the monograph by E. I. Eichwald (plate XX, fig. 14); 6 – spec. No 2/898, right valve, outer view (x1); 7 – spec. No 2/899, left valve, outer view (x1).
Fig. 8. *L. hoperi* Desh., spec. No 2/887, left valve, outer view (x1).
Fig. 9. *L. fischeri* Eichw., spec. No 2/892, left valve, outer view (x1).
Fig. 10. *L. abrupta* d'Orb., spec. No 2/888, left valve, outer view (x1).
Fig. 11. *L. incrassata* Eichw., figure from the monograph by E. I. Eichwald (plate XXI, fig. 3).

Таблица 45



Таблица 46

Фиг. 1. *Lima irregularis* Eichw., рисунок из монографии Э. И. Эйхвальда (таблица XX, фиг. 9).
Фиг. 2. *L. royerana* d'Orb., экз. № 2/880, левая створка снаружи (x1).
Фиг. 3. *L. acutirostris* Eichw., рисунок из монографии Э. И. Эйхвальда (таблица XX, фиг. 13).
Фиг. 4. *Lucina cornueliana* d'Orb., экз. № 2/1319: 4а – правая створка снаружи (x1), 4б – вид со стороны макушек (x1).

Plate 46

Fig. 1. *Lima irregularis* Eichw., figure from the monograph by E. I. Eichwald (plate XX, fig. 9).
Fig. 2. *L. royerana* d'Orb., spec. No 2/880, left valve, outer view (x1).
Fig. 3. *L. acutirostris* Eichw., figure from the monograph by E. I. Eichwald (plate XX, fig. 13).
Fig. 4. *Lucina cornueliana* d'Orb., spec. No 2/1319: 4a – right valve, outer view (x1), 4б – view from the umbo (x1).

Таблица 46

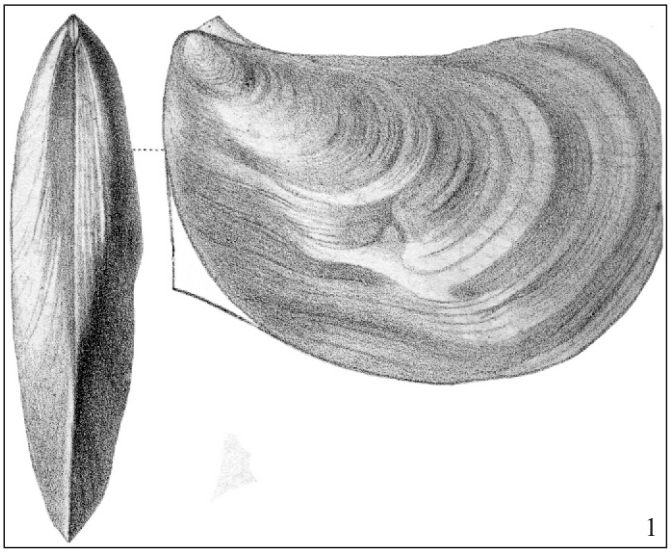



Таблица 47

Фиг. 1. *Lucina discors* Eichw., рисунок из монографии Э. И. Эйхвальда (таблица XXIV, фиг. 8).
Фиг. 2, 3. *L. despecta* Phill., 2 – экз. № 2/2587, правая створка снаружи (x1), 3 – экз. № 2/1314: 3а – правая створка снаружи (x1), 3б – вид со стороны макушек (x1).
Фиг. 4, 5. *L. rostrata* Eichw., 4 – рисунок из монографии Э. И. Эйхвальда (таблица XXIV, фиг. 7), 5 – экз. № 2/1334: 5а – правая створка снаружи (x1), 5б – вид со стороны макушек (x1).
Фиг. 6. *L. dupiniana* d'Orb., экз. № 2/1336: 6а – правая створка снаружи (x1), 6б – вид со стороны макушек (x1).
Фиг. 7, 8. *L. heteroclita* d'Orb., 7 – экз. № 2/1327, правая створка снаружи (x1); 8 – экз. № 2/1329: 8а – правая створка снаружи (x1), 8б – вид со стороны макушек (x1).
Фиг. 9, 10. *L. fischeriana* d'Orb., 9 – экз. № 2/1338, левая створка снаружи (x1), 10 – экз. № 2/1339, левая створка снаружи (x1).
Фиг. 11. *L. inaequalis* d'Orb., экз. № 2/3029, правая створка снаружи (x1).
Фиг. 12, 13. *L. lenticularis* Goldf., 12 – экз. № 2/1344, левая створка снаружи (x1); 13 – экз. № 2/2711, левая створка снаружи (x1).
Фиг. 14. *L. roissyi* Leym., экз. № 2/1643, левая створка снаружи (x1).
Фиг. 15. *L. semicarda* Quenst., экз. № 2/1316: 15а – левая створка снаружи (x1), 15б – вид со стороны макушек (x1).
Фиг. 16. *L. valdensis* Pict. et Camp., экз. № 2/1337, правая створка снаружи (x1).
Фиг. 17. *L. turoniensis* d'Orb., экз. № 2/3026: 17а – левая створка снаружи (x1), 17б – вид со стороны макушек (x1).

Plate 47

Fig. 1. *Lucina discors* Eichw., figure from the monograph by E. I. Eichwald (plate XXIV, fig. 8).
Fig. 2, 3. *L. despecta* Phill., 2 – spec. No 2/2587, right valve, outer view (x1); 3 – spec. No 2/1314: 3a – right valve, outer view (x1), 3б – view from the umbo (x1).
Fig. 4, 5. *L. rostrata* Eichw., 4 – figure from the monograph by E. I. Eichwald (plate XXIV, fig. 7); 5 – spec. No 2/1334: 5a – right valve, outer view (x1), 5б – view from the umbo (x1).
Fig. 6. *L. dupiniana* d'Orb., spec. No 2/1336: 6a – right valve, outer view (x1), 6б – view from the umbo (x1).
Fig. 7, 8. *L. heteroclita* d'Orb., 7 – spec. No 2/1327, right valve, outer view (x1); 8 – spec. No 2/1329: 8a – right valve, outer view (x1), 8б – view from the umbo (x1).
Fig. 9, 10. *L. fischeriana* d'Orb., 9 – spec. No 2/1338, left valve, outer view (x1); 10 – spec. No 2/1339, left valve, outer view (x1).
Fig. 11. *L. inaequalis* d'Orb., spec. No 2/3029, right valve, outer view (x1).
Fig. 12, 13. *L. lenticularis* Goldf., 12 – spec. No 2/1344, left valve, outer view (x1); 13 – spec. No 2/2711, left valve, outer view (x1).
Fig. 14. *L. roissyi* Leym., spec. No 2/1643, left valve, outer view (x1).
Fig. 15. *L. semicarda* Quenst., spec. No 2/1316: 15a – left valve, outer view (x1), 15б – view from the umbo (x1).
Fig. 16. *L. valdensis* Pict. et Camp., spec. No 2/1337, right valve, outer view (x1).
Fig. 17. *L. turoniensis* d'Orb., spec. No 2/3026: 17a – left valve, outer view (x1), 17б – view from the umbo (x1).

Таблица 47



Таблица 48

Фиг. 1, 2. *Lyonsia acuta* Eichw., 1 – рисунок из монографии Э. И. Эйхвальда (таблица XXVI, фиг. 12); 2 – экз. № 2/1562: 2а – правая створка снаружи (х1), 2б – вид со стороны макушек (х1).
Фиг. 3, 4. *L. alduini* Fisch., 3 – экз. № 2/2656: 3а – левая створка снаружи (х1), 3б – вид со стороны макушек (х1); 4 – экз. № 2/2657: 4а – вид со стороны макушек (х1), 4б – правая створка снаружи (х1).
Фиг. 5, 6. *L. jurassi* Brongn. Ag., 5 – экз. № 2/1558: 5а – правая створка снаружи (х1), 5б – вид со стороны макушек (х1); 6 – экз. № 2/1559: 6а – правая створка снаружи (х1), 6б – вид со стороны макушек (х1).
Фиг. 7, 8. *L. meniscus* Eichw., 7 – экз. № 2/1564: 7а – левая створка снаружи (х1), 7б – вид со стороны макушек (х1); 8 – рисунок из монографии Э. И. Эйхвальда (таблица XXVI, фиг. 14).

Plate 48

Fig. 1, 2. *Lyonsia acuta* Eichw., 1 – figure from the monograph by E. I. Eichwald (plate XXVI, fig. 12); 2 – spec. No 2/1562: 2a – right valve, outer view (x1), 2б – view from the umbo (x1).
Fig. 3, 4. *L. alduini* Fisch., 3 – spec. No 2/2656: 3a – left valve, outer view (x1), 3б – view from the umbo (x1); 4 – spec. No 2/2657: 4a – view from the umbo (x1), 4б – right valve, outer view (x1).
Fig. 5, 6. *L. jurassi* Brongn. Ag., 5 – spec. No 2/1558: 5a – right valve, outer view (x1), 5б – view from the umbo (x1); 6 – spec. No 2/1559: 6a – right valve, outer view (x1), 6б – view from the umbo (x1).
Fig. 7, 8. *L. meniscus* Eichw., 7 – spec. No 2/1564: 7a – left valve, outer view (x1), 7б – view from the umbo (x1); 8 – figure from the monograph by E. I. Eichwald (plate XXVI, fig. 14).

Таблица 48

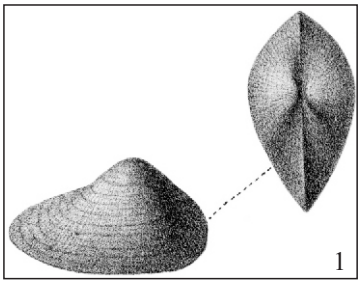

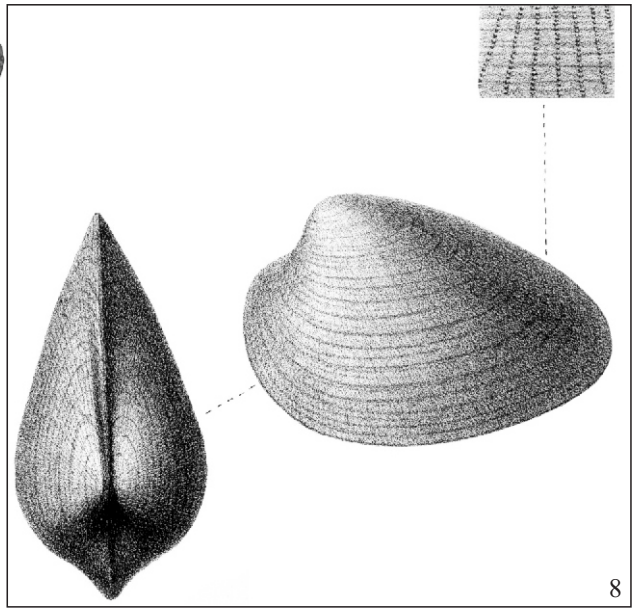

Таблица 49

Фиг. 1, 2. *Lyonsia speciosa* Eichw., 1 – рисунок из монографии Э. И. Эйхвальда (таблица XXVI, фиг. 13); 2 – экз. № 2/1563: 2а – правая створка снаружи (x1), 2б – вид со стороны макушек (x1).
Фиг. 3, 4. *Modiola subfalcata* Eichw., 3 – рисунок из монографии Э. И. Эйхвальда (таблица XXI, фиг. 14); 4 – экз. № 2/1087, левая створка снаружи (x1).
Фиг. 5, 6. *M. gibbosa* Sow., 5 – рисунок из монографии Э. И. Эйхвальда (таблица XXII, фиг. 4); 6 – экз. № 2/1083, правая створка снаружи (x1).
Фиг. 7, 8. *M. lanceolata* Sow., 7 – рисунок из монографии Э. И. Эйхвальда (таблица XXII, фиг. 5); 8 – экз. № 2/1075, левая створка (x1).
Фиг. 9, 10. *M. cuneiformis* Eichw., 9 – экз. № 2/1088: 9а – левая створка снаружи (x1), 9б – вид с заднего края (x1).

Plate 49

Fig. 1, 2. *Lyonsia speciosa* Eichw., 1 – figure from the monograph by E. I. Eichwald (plate XXVI, fig. 13); 2 – spec. No 2/1563: 2a – right valve, outer view (x1), 2б – view from the umbo (x1).
Fig. 3, 4. *Modiola subfalcata* Eichw., 3 – figure from the monograph by E. I. Eichwald (plate XXI, fig. 14); 4 – spec. No 2/1087, left valve, outer view (x1).
Fig. 5, 6. *M. gibbosa* Sow., 5 – figure from the monograph by E. I. Eichwald (plate XXII, fig. 4); 6 – spec. No 2/1083, right valve, outer view (x1).
Fig. 7, 8. *M. lanceolata* Sow., 7 – figure from the monograph by E. I. Eichwald (plate XXII, fig. 5); 8 – spec. No 2/1075, left valve (x1).
Fig. 9, 10. *M. cuneiformis* Eichw., 9 – spec. No 2/1088: 9a – left valve, outer view (x1), 9б – view from the posterior margin (x1).

Таблица 49

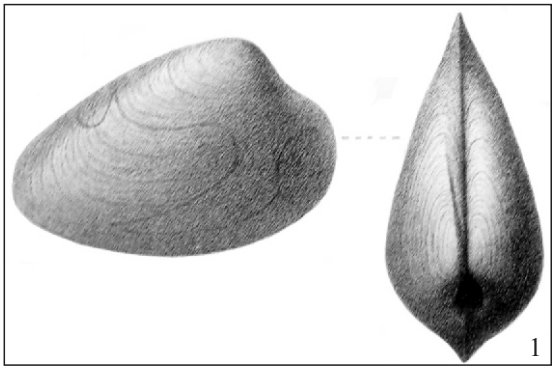

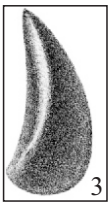

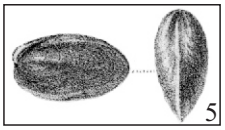

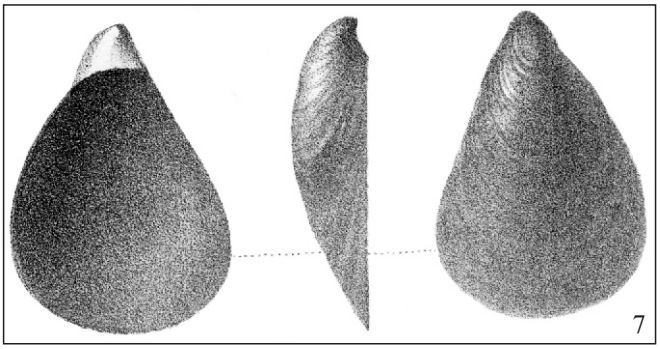

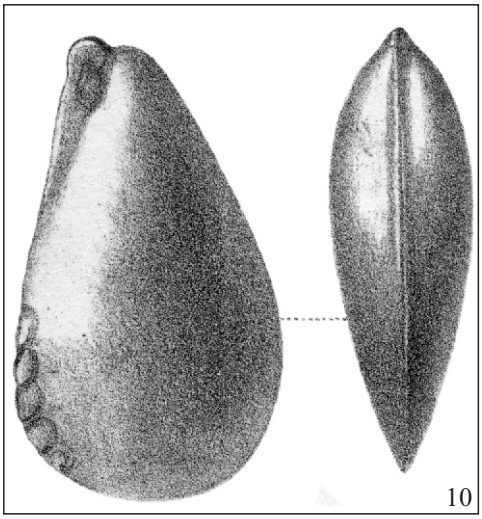

Таблица 50

Фиг. 1. *Modiola pulcherrima* Eichw., рисунок из монографии Э. И. Эйхвальда (таблица XXII, фиг. 6).
Фиг. 2, 3. *M. dorsata* Eichw., 2 – экз. № 2/2604, ядро створки (x1); 3 – рисунок из монографии Э. И. Эйхвальда (таблица XXII, фиг. 7).
Фиг. 4, 5. *M. vicinalis* d'Orb., 4 – экз. № 2/2607, правая створка снаружи (x1); 5 – экз. № 2/2608: 5а – правая створка снаружи (x1), 5б – с переднего края (x1).
Фиг. 6. *M. sowerbyana* d'Orb., экз. № 2/1077, правая створка снаружи (x1).
Фиг. 7. *M. aequalis* Sow., экз. № 2/1086, левая створка снаружи (x1).
Фиг. 8. *M. dufrenoyi* d'Orb., экз. № 2/1089: 8а – правая створка снаружи (x1), 8б – вид с заднего края (x1).

Plate 50

Fig. 1. *Modiola pulcherrima* Eichw., figure from the monograph by E. I. Eichwald (plate XXII, fig. 6).
Fig. 2, 3. *M. dorsata* Eichw., 2 – spec. No 2/2604, valve core (x1); 3 – figure from the monograph by E. I. Eichwald (plate XXII, fig. 7).
Fig. 4, 5. *M. vicinalis* d'Orb., 4 – spec. No 2/2607, right valve, outer view (x1); 5 – spec. No 2/2608: 5a – right valve, outer view (x1), 5б – view from the anterior margin (x1).
Fig. 6. *M. sowerbyana* d'Orb., spec. No 2/1077, right valve, outer view (x1).
Fig. 7. *M. aequalis* Sow., spec. No 2/1086, left valve, outer view (x1).
Fig. 8. *M. dufrenoyi* d'Orb., spec. No 2/1089: 8a – right valve, outer view (x1), 8б – view from the posterior margin (x1).

Таблица 50





Таблица 51

Фиг. 1, 2. *Myoconcha cretacea* d'Orb., 1 – рисунок из монографии Э. И. Эйхвальда (таблица XXII, фиг. 10); 2 – экз. № 2/1093, левая створка снаружи (x1).
Фиг. 3, 4. *M. strajervskiana* d'Orb., 3 – рисунок из монографии Э. И. Эйхвальда (таблица XXII, фиг. 9); 4 – экз. № 2/1094: 4а – правая створка снаружи (x1), 4б – вид с заднего края (x1).
Фиг. 5, 6. *Neaera tenuis* Eichw., 5 – рисунок из монографии Э. И. Эйхвальда (таблица XXVI, фиг. 19); 6 – экз. № 2/2661, левая створка снаружи (x1).
Фиг. 7. *Neithea quinquecostata* Sow., экз. № 2/857, левая створка снаружи (x1).
Фиг. 8. *N. cicatrisata* Goldf., экз. № 2/860, левая створка (x1).
Фиг. 9, 10. *N. simbirskiensis* Yazyk. d'Orb., 9 – экз. № 2/858, левая створка снаружи (x1); 10 – экз. № 2/859, левая створка снаружи (x1).
Фиг. 11. *Nucula laevigata* Eichw., рисунок из монографии Э. И. Эйхвальда (таблица XXI, фиг. 17).
Фиг. 12, 13. *N. interstriata* Eichw., 12 – рисунок из монографии Э. И. Эйхвальда (таблица XXII, фиг. 14); 13 – экз. № 2/1217, левая створка снаружи (x1).

Plate 51

Fig. 1, 2. *Myoconcha cretacea* d'Orb., 1 – figure from the monograph by E. I. Eichwald (plate XXII, fig. 10); 2 – spec. No 2/1093, left valve, outer view (x1).
Fig. 3, 4. *M. strajervskiana* d'Orb., 3 – figure from the monograph by E. I. Eichwald (plate XXII, fig. 9); 4 – spec. No 2/1094: 4a – right valve, outer view (x1), 4б – view from the posterior margin (x1).
Fig. 5, 6. *Neaera tenuis* Eichw., 5 – figure from the monograph by E. I. Eichwald (plate XXVI, fig. 19); 6 – spec. No 2/2661, left valve, outer view (x1).
Fig. 7. *Neithea quinquecostata* Sow., spec. No 2/857, left valve, outer view (x1).
Fig. 8. *N. cicatrisata* Goldf., spec. No 2/860, left valve (x1).
Fig. 9, 10. *N. simbirskiensis* Yazyk. d'Orb., 9 – spec. No 2/858, left valve, outer view (x1); 10 – spec. No 2/859, left valve, outer view (x1).
Fig. 11. *Nucula laevigata* Eichw., figure from the monograph by E. I. Eichwald (plate XXI, fig. 17).
Fig. 12, 13. *N. interstriata* Eichw., 12 – figure from the monograph by E. I. Eichwald (plate XXII, fig. 14); 13 – spec. No 2/1217, left valve, outer view (x1).

Таблица 51

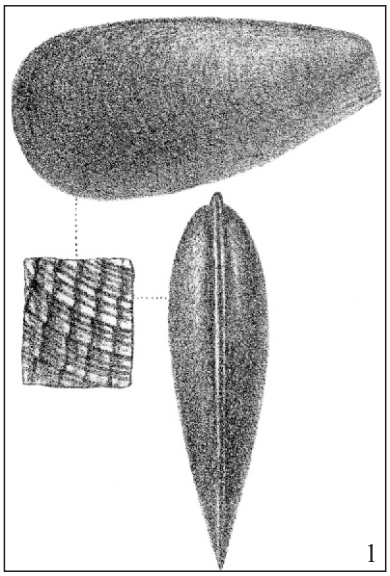
1


2

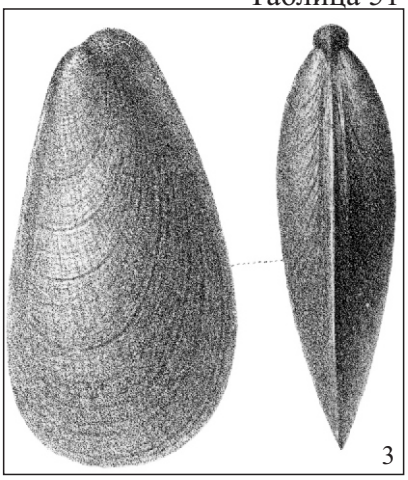
3


5


6


4а


4б


7


9

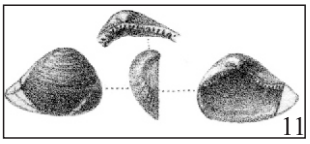
11

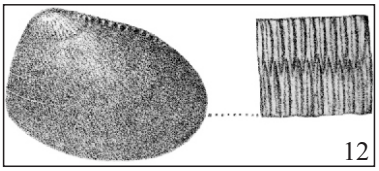
12


8


10


13

Таблица 52

Фиг. 1-3. *Nucula macrodon* Eichw., 1, 2 – рисунки из монографии Э. И. Эйхвальда (1 – таблица XXII, фиг. 15, 2 – таблица XXII, фиг. 16); 3 – экз. № 2/1219: 3а – правая створка снаружи (х1), 3б – вид со стороны макушек (х1).
Фиг. 4, 5. *N. dentigera* Eichw., 4 – экз. № 2/1208: 4а – левая створка снаружи (х1), 4б – вид со стороны макушек (х1); 5 – рисунок из монографии Э. И. Эйхвальда (таблица XXII, фиг. 19).
Фиг. 6. *N. arduennensis* d'Orb., рисунок из монографии Э. И. Эйхвальда (таблица XXII, фиг. 20).
Фиг. 7, 8. *N. dilatata* Eichw., 7 – экз. № 2/1220, левая створка снаружи (х1); 8 – рисунок из монографии Э.И. Эйхвальда (таблица XXII, фиг. 18).
Фиг. 9-11. *N. pectinata* Sow., 9 – рисунок из монографии Э. И. Эйхвальда (таблица XXII, фиг. 17); 10 – экз. № 2/1215, левая створка снаружи (х1); 11 – экз. № 2/1216, левая створка снаружи (х1).
Фиг.12, 13. *N. hammeri* Defr., 12 – экз. № 2/1190: 12а – правая створка снаружи (х1), 12б – вид со стороны макушек (х1); 13 – экз. № 2/2706, правая створка: 13а – снаружи (х1), 13б – изнутри (х1).
Фиг. 14. *N. impressa* Sow., экз. № 2/1214: 14а – правая створка снаружи (х1), 14б – вид со стороны макушек (х1).
Фиг. 15. *N. palmae* Sow., экз. № 2/1203: 15а – правая створка снаружи (х1), 15б – вид со стороны макушек (х1).
Фиг. 16. *N. variabilis* Sow., экз. № 2/1198: 16а – правая створка снаружи (х1), 16б – вид с переднего края (х1).
Фиг. 17. *N. concentrica* Fisch., рисунок из монографии Э. И. Эйхвальда (таблица XXIII, фиг. 11).

Plate 52

Fig. 1-3. *Nucula macrodon* Eichw., 1, 2 – figures from the monograph by E. I. Eichwald (1 – plate XXII, fig. 15, 2 – plate XXII, fig. 16); 3 – spec. No 2/1219: 3a – right valve, outer view (x1), 3б – view from the umbo (x1).
Fig. 4, 5. *N. dentigera* Eichw., 4 – spec. No 2/1208: 4a – left valve, outer view (x1), 4б – view from the umbo (x1); 5 – figure from the monograph by E. I. Eichwald (plate XXII, fig. 19).
Fig. 6. *N. arduennensis* d'Orb., figure from the monograph by E. I. Eichwald (plate XXII, fig. 20).
Fig. 7, 8. *N. dilatata* Eichw., 7 – spec. No 2/1220, left valve, outer view (x1); 8 – figure from the monograph by E. I. Eichwald (plate XXII, fig. 18).
Fig. 9-11. *N. pectinata* Sow., 9 – figure from the monograph by E. I. Eichwald (plate XXII, fig. 17); 10 – spec. No 2/1215, left valve, outer view (x1); 11 – spec. No 2/1216, left valve, outer view (x1).
Fig. 12, 13. *N. hammeri* Defr., 12 – spec. No 2/1190: 12a – right valve, outer view (x1), 12б – view from the umbo (x1); 13 – spec. No 2/2706, right valve: 13a – outer view (x1), 13б – inside view (x1).
Fig. 14. *N. impressa* Sow., spec. No 2/1214: 14a – right valve, outer view (x1), 14б – view from the umbo (x1).
Fig. 15. *N. palmae* Sow., spec. No 2/1203: 15a – right valve, outer view (x1), 15б – view from the umbo (x1).
Fig. 16. *N. variabilis* Sow., spec. No 2/1198: 16a – right valve, outer view (x1), 16б – view from the anterior margin (x1).
Fig. 17. *N. concentrica* Fisch., figure from the monograph by E. I. Eichwald (plate XXIII, fig. 11).

Таблица 52


1
2
3а
3б
4а
4б
5
6
7
8
9
10
11
12а
12б
13а
13б
14а
14б
15а
15б
16а
16б
17

Таблица 53

Фиг. 1, 2. *Opis megalodus* Eichw., 1 – рисунок из монографии Э. И. Эйхвальда (таблица XXIV, фиг. 3, 4); 2 – экз. № 2/2625, правая створка: 2а – снаружи (x1), 2б – изнутри (x1).
Фиг. 3, 4. *O. brevirostris* Eichw., 3 – экз. № 2/2626, правая створка снаружи (x1); 4 – рисунок из монографии Э. И. Эйхвальда (таблица XXIV, фиг. 5).
Фиг. 5. *O. annoniensis* d'Arch., экз. № 2/1306: 5а – правая створка (x1), 5б – вид с заднего края (x1).
Фиг. 6-9. *Ostrea undulata* Eichw., 6, 7 – рисунки из монографии Э. И. Эйхвальда (6 – таблица XIX, фиг. 2, 7 – таблица XIX, фиг. 3); 8 – экз. № 2/650, левая (?) створка снаружи (x1); 9 – экз. № 2/652, левая (?) створка снаружи (x1).
Фиг. 10, 11. *O. fornix* Eichw., 10 – экз. № 2/639, левая створка снаружи (x1); 11 – рисунок из монографии Э. И. Эйхвальда (таблица XIX, фиг. 4).

Plate 53

Fig. 1, 2. *Opis megalodus* Eichw., 1 – figure from the monograph by E. I. Eichwald (plate XXIV, fig. 3, 4); 2 – spec. No 2/2625, right valve: 2a – outer view (x1), 2б – inside view (x1).
Fig. 3, 4. *O. brevirostris* Eichw., 3 – spec. No 2/2626, right valve, outer view (x1); 4 – figure from the monograph by E. I. Eichwald (plate XXIV, fig. 5).
Fig. 5. *O. annoniensis* d'Arch., spec. No 2/1306: 5a – right valve (x1), 5б – view from the posterior margin (x1).
Fig. 6-9. *Ostrea undulata* Eichw., 6, 7 – figures from the monograph by E. I. Eichwald (6 – plate XIX, fig. 2, 7 – plate XIX. Fig. 3); 8 – spec. No 2/650, left (?) valve, outer view (x1); 9 – spec. No 2/652, left (?) valve, outer view (x1).
Fig. 10, 11. *O. fornix* Eichw., 10 – spec. No 2/639, left valve, outer view (x1); 11 – figure from the monograph by E. I. Eichwald (plate XIX, fig. 4).

Таблица 53

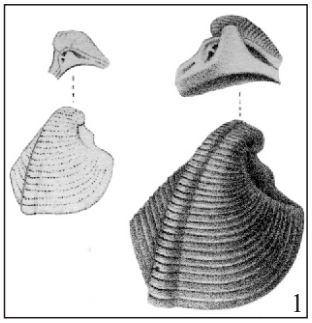









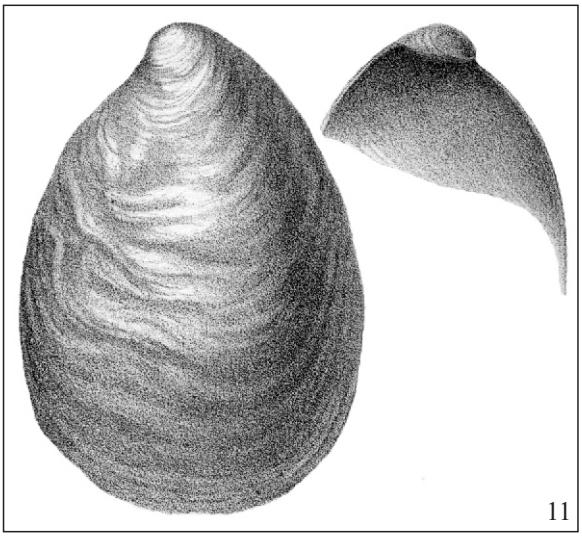

Таблица 54

Фиг. 1. *Ostrea striatula* Eichw., рисунок из монографии Э. И. Эйхвальда (таблица XIX, фиг. 11).
Фиг. 2. *O. hippopodium* Nilss., рисунок из монографии Э. И. Эйхвальда (таблица XIX, фиг. 5).

Plate 54

Fig. 1. *Ostrea striatula* Eichw., figure from the monograph by E. I. Eichwald (plate XIX, fig. 11).
Fig. 2. *O. hippopodium* Nilss., figure from the monograph by E. I. Eichwald (plate XIX, fig. 5).

Таблица 54

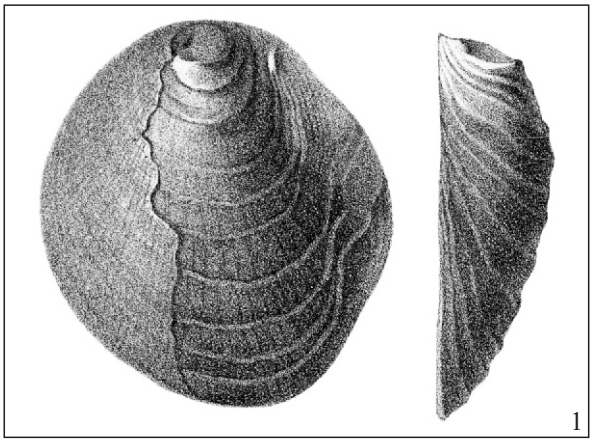



Таблица 55

Фиг. 1. *Ostrea hippopodium* Nilss., экз. № 2/671, левая створка: 1а – снаружи (х1), 1б – изнутри (х1), 1в – с переднего края (х1).
Фиг. 2, 3. *O. gibba* Reuss., 2 – экз. № 2/659, правая створка изнутри (х1); 3 – рисунок из монографии Э. И. Эйхвальда (таблица XIX, фиг. 6).
Фиг. 4. *O. concentrica* Mùnst., экз. № 2/653, правая створка изнутри (х1).
Фиг. 5. *O. curvirostris* Nilss., экз. № 2/666: 5а – вид со стороны правой створки (х1), 5б – вид со стороны левой створки (х1).
Фиг. 6. *O. plastica* Trautsch., экз. № 2/646, правая створка снаружи (х1).
Фиг. 7. *O. larva* Lam., экз. № 2/638: 7а – вид на раковину с переднего края (х1), 7б – левая створка снаружи (х1), 7в – правая створка снаружи (х1).

Plate 55

Fig. 1. *Ostrea hippopodium* Nilss., spec. No 2/671, left valve: 1a – outer view (x1), 1б – inside view (x1), 1в – view from the anterior margin (x1).
Fig. 2, 3. *O. gibba* Reuss., 2 – spec. No 2/659, right valve, inside view (x1); 3 – figure from the monograph by E. I. Eichwald (plate XIX, fig. 6).
Fig. 4. *O. concentrica* Mùnst., spec. No 2/653, right valve, inside view (x1).
Fig. 5. *O. curvirostris* Nilss., spec. No 2/666: 5a – right valve (x1), 5б – left valve (x1).
Fig. 6. *O. plastica* Trautsch., spec. No 2/646, right valve, outer view (x1).
Fig. 7. *O. larva* Lam., spec. No 2/638: 7a – view from the anterior margin (x1), 7б – left valve, outer view (x1), 7в – right valve, outer view (x1).

Таблица 55


1а


1в


1б


2

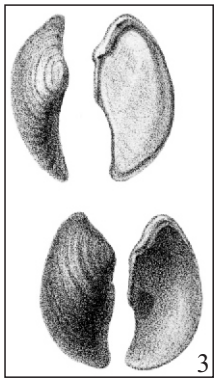
3


4


5а 5б


6


7а


7б


7в

Таблица 56

Фиг. 1. *Ostrea hippopodium* Nilss., экз. № 2/672, правая створка: 1а – снаружи (х 0,9), 1б – изнутри (х 0,9).

Plate 56

Fig. 1. *Ostrea hippopodium* Nilss., spec. No 2/672, right valve: 1a – outer view (x1), 1б – inside view (x1).

Таблица 56

1а

1б

Таблица 57

Фиг. 1-3. *Ostrea sandalina* Goldf., 1 – рисунок из монографии Э. И. Эйхвальда (таблица XIX, фиг. 7); 2 – экз. № 2/656, левая створка: 2а – снаружи (х1), 2б – изнутри (х1); 3 – экз. № 2/656а, правая створка: 3а – снаружи (х1), 3б – изнутри (х1).
Фиг. 4-7. *O. biconvexa* Eichw., 4 – рисунок из монографии Э. И. Эйхвальда (таблица XIX, фиг. 8); 5 – экз. № 2/660: 5а – левая створка снаружи (х1), 5б – правая створка снаружи (х1); 6 – экз. № 2/662, правая створка: 6а – снаружи (х1), 6б – изнутри (х1); 7 – экз. № 2/661, левая створка: 7а – снаружи (х1), 7б – изнутри (х1).
Фиг. 8, 9. *O. acrodon* Fisch., 8 – экз. № 2/610, левая створка: 8а – снаружи (х1), 8б – изнутри (х1); 9 – экз. № 2/606, левая створка: 9а – снаружи (х1), 9б – изнутри (х1).

Plate 57

Fig. 1-3. *Ostrea sandalina* Goldf., 1 – figure from the monograph by E. I. Eichwald (plate XIX, fig. 7); 2 – spec. No 2/656, left valve: 2a – outer view (x1), 2б – inside view (x1); 3 – spec. No 2/656a, right valve: 3a – outer view (x1), 3б – inside view (x1).
Fig. 4-7. *O. biconvexa* Eichw., 4 – figure from the monograph by E. I. Eichwald (plate XIX, fig. 8); 5 – spec. No 2/660: 5a – left valve, outer view (x1); 6 – spec. No 2/662, right valve: 6a – outer view (x1), 6б – inside view (x1); 7 – spec. No 2/661, left valve: 7a – outer view (x1), 7б – inside view (x1).
Fig. 8, 9. *O. acrodon* Fisch., 8 – spec. No 2/610, left valve: 8a – outer view (x1), 8б – inside view (x1); 9 – spec. No 2/606, left valve: 9a – outer view (x1), 9б – inside view (x1).

Таблица 57

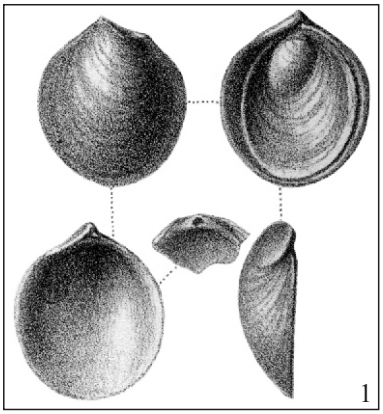











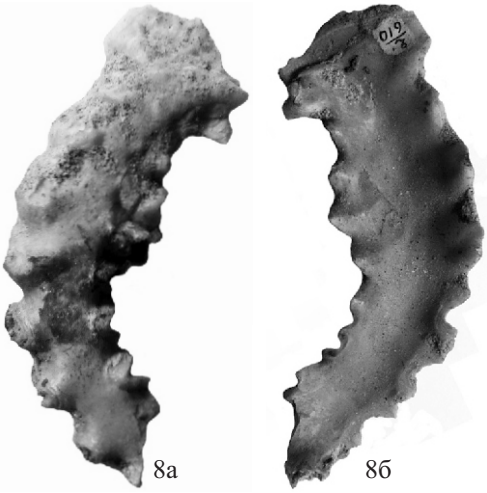

Таблица 58

Фиг. 1, 2. *Ostrea acrodon* Fisch., 1 – экз. № 2/612: 1а – левая створка снаружи (х1), 1б – правая створка снаружи (х1), 1в – вид с переднего края (х1); 2 – экз. № 2/608: 2а – левая створка снаружи (х1), 2б – вид со стороны переднего края (х1).
Фиг. 3, 4. *O. choroschoviensis* Rouill., 3 – экз. № 2/640: 3а – правая створка снаружи (х1), 3б – вид на раковину с заднего края (х1).

Plate 58

Fig. 1, 2. *Ostrea acrodon* Fisch., 1 – spec. No 2/612: 1a – left valve, outer view (x1), 1б – right valve, outer view (x1), 1в – view from the anterior margin (x1); 2 – spec. No 2/608: 2a – left valve, outer view (x1), 2б – view from the anterior margin (x1).
Fig. 3, 4. *O. choroschoviensis* Rouill., 3 – spec. No 2/640: 3a – right valve, outer view (x1), 3б – view from the posterior margin (x1).

Таблица 58

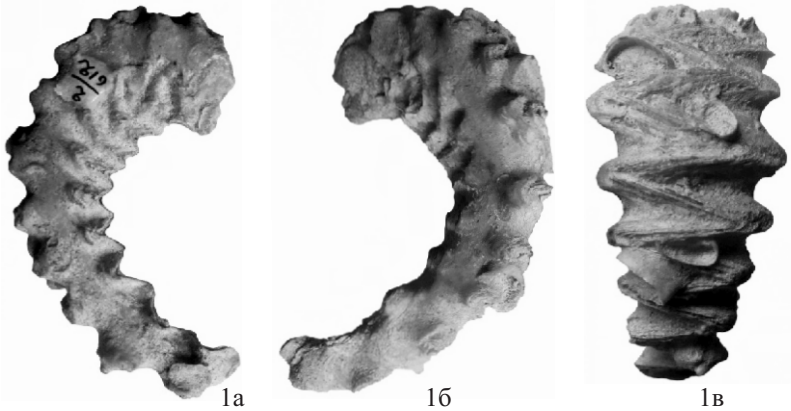

1а 1б 1в



2а 2б



3а 3б 4

Таблица 59

Фиг. 1. *Ostrea frons* Park., экз. № 2/614, левая створка: 1а – снаружи (х1), 1б – изнутри (х1).

Plate 59

Fig. 1. *Ostrea frons* Park., spec. No 2/614, left valve: 1a – outer view (x1), 1б – inside view (x1).

Таблица 59

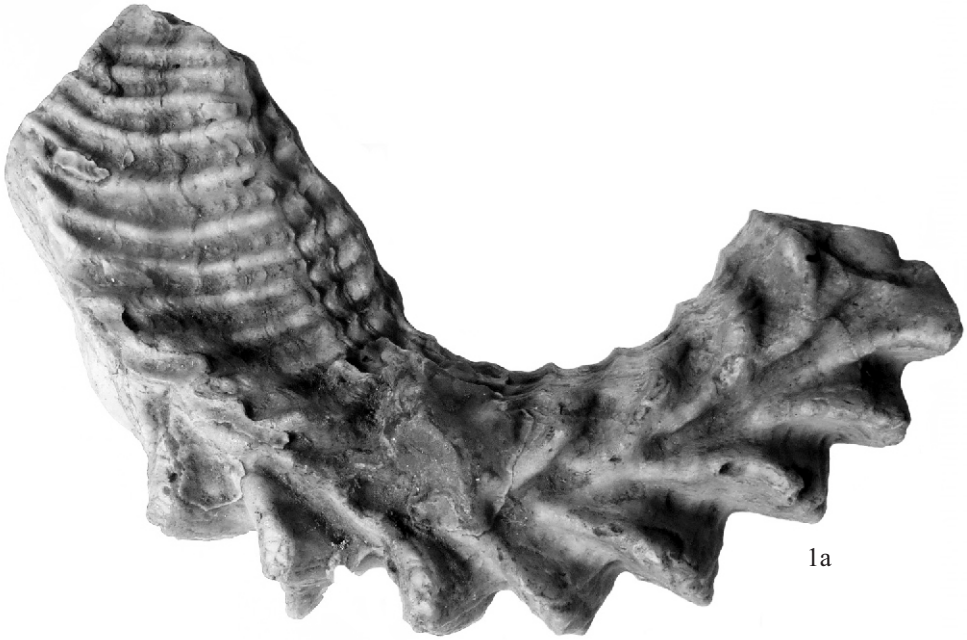

1а

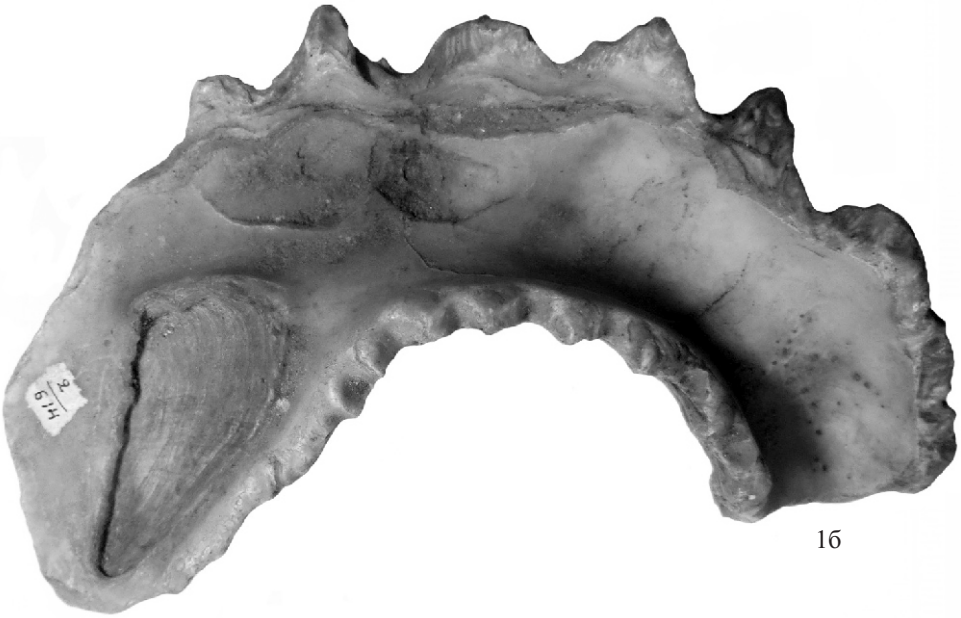

1б

Таблица 60

Фиг. 1, 2. *Ostrea frons* Park., 1 – экз. № 2/615, левая створка: 1а – снаружи (х1), 1б – с переднего края (х1); 2 – экз. № 2/616, правая створка: 2а – снаружи (х1), 2б – изнутри (х1).

Plate 60

Fig. 1, 2. *Ostrea frons* Park., 1 – spec. No 2/615, left valve: 1a – outer view (x1), 1б – view from the anterior margin (x1); 2 – spec. No 2/616, right valve: 2a – outer view (x1), 2б – inside view (x1).

Таблица 60

1а

1б

2а

2б

Таблица 61

Фиг. 1. *Ostrea frons* Park., 1 – экз. № 2/998: 1а – правая створка снаружи (х1), 1б – вид на раковину с переднего края (х1).
Фиг. 2. *O. carinata* Lam., экз. № 2/618, левая створка: 2а – снаружи (х1), 2б – с заднего края (х1).

Plate 61

Fig. 1. *Ostrea frons* Park., 1 – spec. No 2/998: 1a – right valve, outer view (x1), 1б – view from the anterior margin (x1).
Fig. 2. *O. carinata* Lam., spec. No 2/618, left valve: 2a – outer view (x1), 2б – view from the posterior margin (x1).

Таблица 61

1а

1б

2а

2б

Таблица 62

Фиг. 1. *Ostrea carinata* Lam., экз. № 2/618, левая створка изнутри (x1).
Фиг. 2-4. *O. flabelliformis* Nilss., 2 – экз. № 2/623, левая створка снаружи (x1); 3 – экз. № 2/624: 3а – правая створка снаружи (x1), 3б – вид на раковину с переднего края (x1); 4 – экз. № 2/625, левая створка снаружи (x1).

Plate 62

Fig. 1. *Ostrea carinata* Lam., spec. No 2/618, left valve, inside view (x1).
Fig. 2-4. *O. flabelliformis* Nilss., 2 – spec. No 2/623, left valve, outer view (x1); 3 – spec. No 2/624: 3a – right valve, outer view (x1), 3б – view from the anterior margin (x1); 4 – spec. No 2/625, left valve, outer view (x1).

Таблица 62

1

2



3а

4



3б

Таблица 63

Фиг. 1, 2. *Ostrea flabelliformis* Nilss., 1 – экз. № 2/626, левая створка: 1а – снаружи (с прикрепленной створкой того же вида) (x1), 1б – изнутри (x1); 2 – экз. № 2/1018, правая (?) створка снаружи (x1).

Plate 63

Fig. 1, 2. *Ostrea flabelliformis* Nilss., 1 – spec. No 2/626, left valve: 1a – outer view (with attached valve of the same species) (x1), 1б – inside view (x1); 2 – spec. No 2/1018, right (?) valve, outer view (x1).

Таблица 63

1а

2

1б

Таблица 64

Фиг. 1. *Ostrea gigantea* Brand. Dub., экз. № 2/617, правая створка снаружи (x 0,9).

Plate 64

Fig. 1. *Ostrea gigantea* Brand. Dub., spec. No 2/617, right valve, outer view (x 0,9).

Таблица 64

Таблица 65

Фиг. 1. *Ostrea gigantea* Brand. Dub., экз. № 2/617, правая створка изнутри (x 0,9).

Plate 65

Fig. 1. *Ostrea gigantea* Brand. Dub., spec. No 2/617, right valve, inside view (x 0,9).

Таблица 65

1

Таблица 66

Фиг. 1. *Ostrea lithuana* Eichw., экз. № 2/667, левая створка снаружи (x 0,9).

Plate 66

Fig. 1. *Ostrea lithuana* Eichw., spec. No 2/667, left valve, outer view (x 0,9).

Таблица 66

1

Таблица 67

Фиг. 1. *Ostrea lithuana* Eichw., экз. № 2/667, правая створка снаружи (x 0,9).

Plate 67

Fig. 1. *Ostrea lithuana* Eichw., spec. No 2/667, right valve, outer view (x 0,9).

Таблица 67



1

Таблица 68

Фиг. 1. *Panopaea borealis* Eichw., рисунок из монографии Э. И. Эйхвальда (таблица XXVII, фиг. 11).
Фиг. 2, 3. *P. prevostii* Desh., 2 – экз. № 2/2592: 2а – вид со стороны макушек (х1), 2б – правая створка снаружи (х1); 3 – рисунок из монографии Э. И. Эйхвальда (таблица XXVII, фиг. 10).
Фиг. 4. *P. regularis* d'Orb., экз. № 2/1633, правая створка снаружи (х1).

Plate 68

Fig. 1. *Panopaea borealis* Eichw., figure from the monograph by E. I. Eichwald (plate XXVII, fig. 11).
Fig. 2, 3. *P. prevostii* Desh., 2 – spec. No 2/2592: 2a – view from the umbo (x1), 2б – right valve, outer view (x1); 3 – figure from the monograph by E. I. Eichwald (plate XXVII, fig. 10).
Fig. 4. *P. regularis* d'Orb., spec. No 2/1633, right valve, outer view (x1).

Таблица 68

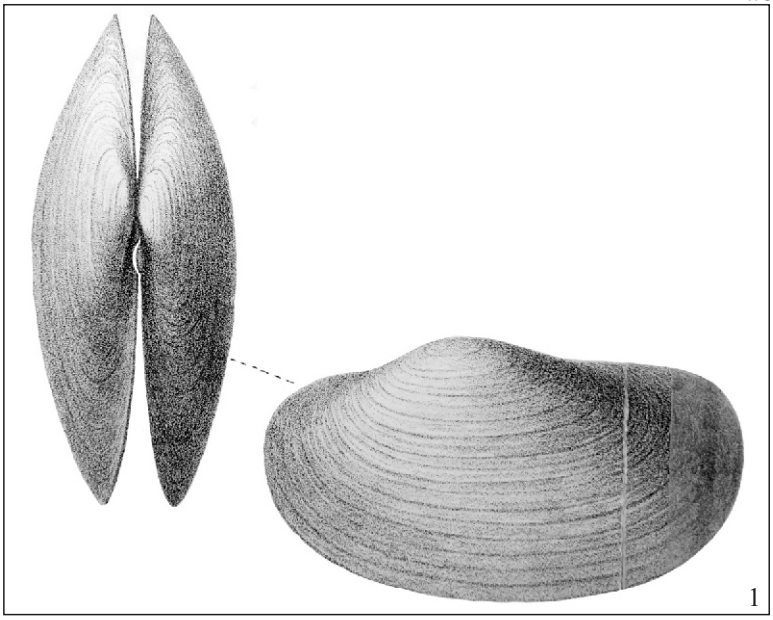

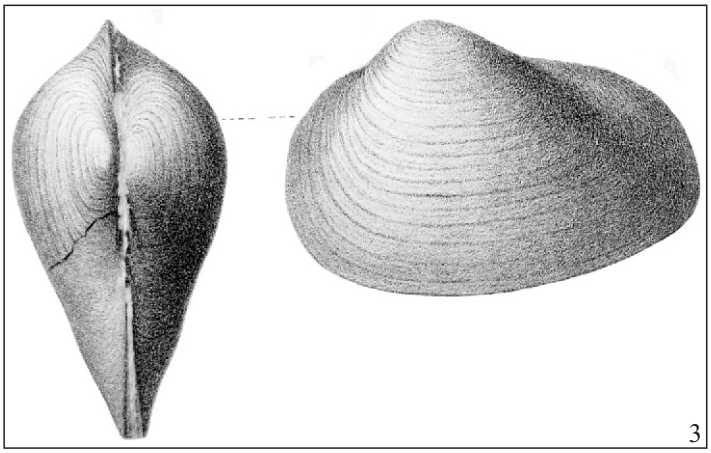

Таблица 69

Фиг. 1. *Panopaea acutisulcata* Desh., d'Orb., экз. № 2/1632: 1а – правая створка снаружи (х1), 1б – вид со стороны макушек (х1).
Фиг. 2. *P. antiqua* Eichw., экз. № 2/1634: 2а – левая створка снаружи (х1), 2б – вид со стороны макушек (х1).
Фиг. 3-5. *P. peregrina* d'Orb., 3 – экз. № 2/2745: 3а – правая створка снаружи (х1), 3б – вид со стороны макушек (х1); 4 – экз. № 2/2746: 4а – левая створка снаружи (х1), 4б – вид со стороны макушек (х1); 5 – экз. № 2/2757: 5а – правая створка снаружи (х1), 5б – вид со стороны макушек (х1).

Plate 69

Fig. 1. *Panopaea acutisulcata* Desh., d'Orb., spec. No 2/1632: 1a – right valve, outer view (x1), 1б – view from the umbo (x1).
Fig. 2. *P. antiqua* Eichw., spec. No 2/1634: 2a – left valve, outer view (x1), 2б – view from the umbo (x1).
Fig. 3-5. *P. peregrina* d'Orb., 3 – spec. No 2/2745: 3a – right valve, outer view (x1), 3б – view from the umbo (x1); 4 – spec. No 2/2746: 4a – left valve, outer view (x1), 4б – view from the umbo (x1); 5 – spec. No 2/2757: 5a – right valve, outer view (x1), 5б – view from the umbo (x1).

Таблица 69



Таблица 70

Фиг. 1. *Panopaea lata* Agass., экз. № 2/1628: 1а – левая створка снаружи (х1), 1б – вид со стороны макушек (х1).
Фиг. 2. *P. lateralis* Agass., экз. № 2/1641: 2а – левая створка снаружи (х1), 2б – вид со стороны макушек (х1).
Фиг. 3. *P. neocomiensis* (Leym.) d'Orb., экз. № 2/1616: 3а – левая створка снаружи (х1), 3б – вид со стороны макушек (х1).

Plate 70

Fig. 1. *Panopaea lata* Agass., spec. No 2/1628: 1a – left valve, outer view (x1), 1б – view from the umbo (x1).
Fig. 2. *P. lateralis* Agass., spec. No 2/1641: 2a – left valve, outer view (x1), 2б – view from the umbo (x1).
Fig. 3. *P. neocomiensis* (Leym.) d'Orb., spec. No 2/1616: 3a – left valve, outer view (x1), 3б – view from the umbo (x1).

Таблица 70

1а

1б

2а

3б

2б

3а

Таблица 71

Фиг. 1, 2. *Panopaea neocomiensis* (Leym.) d'Orb., 1 – экз. № 2/1620: 1а – правая створка снаружи (x1), 1б – вид со стороны макушек (x1); 2 – экз. № 2/1625: 2а – левая створка снаружи (x1), 2б – вид со стороны макушек (x1).
Фиг. 3, 4. *P. striata* d'Orb., 3 – экз. № 2/1637, левая створка снаружи (x1); 4 – экз. № 2/1638: 4а – правая створка снаружи (x1), 4б – вид с переднего края (x1).

Plate 71

Fig. 1, 2. *Panopaea neocomiensis* (Leym.) d'Orb., 1 – spec. No 2/1620: 1a – right valve, outer view (x1), 1б – view from the umbo (x1); 2 – spec. No 2/1625: 2a – left valve, outer view (x1), 2б – view from the umbo (x1).
Fig. 3, 4. *P. striata* d'Orb., 3 – spec. No 2/1637, left valve, outer view (x1); 4 – spec. No 2/1638: 4a – right valve, outer view (x1), 4б – view from the anterior margin (x1).

Таблица 71

1а

1б

2б

2а

4а

3

4б

Таблица 72

Фиг. 1-3. *Pecten striatopunctatus* Röm., 1, 2 – рисунки из монографии Э. И. Эйхвальда (1 – таблица XX, фиг. 2, 2 – таблица XX, фиг. 3); 3 – экз. № 2/814, левая створка снаружи (x1).
Фиг. 4, 5. *P. orbicularis* Sow., 4 – экз. № 2/801: 4а – левая створка снаружи (x1), 4б – правая створка снаружи (x1); 5 – рисунок из монографии Э. И. Эйхвальда (таблица XX, фиг. 4).

Plate 72

Fig. 1-3. *Pecten striatopunctatus* Röm., 1, 2 – figures from the monograph by E. I. Eichwald (1 – plate XX, fig. 2, 2 – plate XX, fig. 3); 3 – spec. No 2/814, left valve, outer view (x1).
Fig. 4, 5. *P. orbicularis* Sow., 4 – spec. No 2/801: 4a – left valve, outer view (x1), 4б – right valve, outer view (x1); 5 – figure from the monograph by E. I. Eichwald (plate XX, fig. 4).

Таблица 72





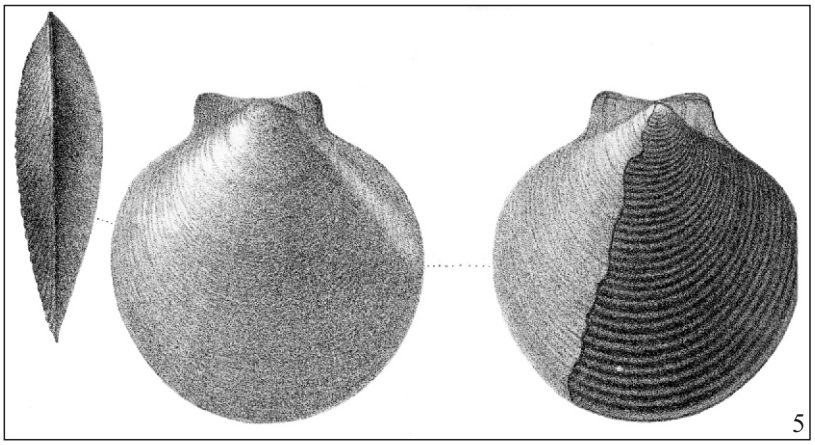

Таблица 73

Фиг. 1-3. *Pecten orbicularis* Sow., 1 – экз. № 2/797, левая створка снаружи (x1); 2 – экз. № 2/790, правая створка снаружи (x1); 3 – экз. № 2/785, левая створка снаружи (x1).
Фиг. 4-6. *P. nilssoni* Goldf., 4 – рисунок из монографии Э. И. Эйхвальда (таблица XX, фиг. 5); 5 – экз. № 2/780, левая створка снаружи (x1); 6 – экз. № 2/1368, правая створка снаружи (x1).
Фиг. 7-9. *P. imbricatus* Eichw., 7 – рисунок из монографии Э. И. Эйхвальда (таблица XX, фиг. 6); 8 – экз. № 2/1659, створка изнутри (x1); 9 – экз. № 2/1660, створка снаружи (x1).
Фиг. 10, 11. *P. dimotus* Eichw., 10 – рисунок из монографии Э. И. Эйхвальда (таблица XX, фиг. 7); 11 – экз. № 2/856, отпечаток правой створки (x1).

Plate 73

Fig. 1-3. *Pecten orbicularis* Sow., 1 – spec. No 2/797, left valve, outer view (x1); 2 – spec. No 2/790, right valve, outer view (x1); 3 – spec. No 2/785, left valve, outer view (x1).
Fig. 4-6. *P. nilssoni* Goldf., 4 – figure from the monograph by E. I. Eichwald (plate XX, fig. 5); 5 – spec. No 2/780, left valve, outer view (x1); 6 – spec. No 2/1368, right valve, outer view (x1).
Fig. 7-9. *P. imbricatus* Eichw., 7 – figure from the monograph by E. I. Eichwald (plate XX, fig. 6); 8 – spec. No 2/1659, valve, inside view (x1); 9 – spec. No 2/1660, valve, outer view (x1).
Fig. 10, 11. *P. dimotus* Eichw., 10 – figure from the monograph by E. I. Eichwald (plate XX, fig. 7); 11 – spec. No 2/856, imprint of right valve (x1).

Таблица 73



Таблица 74

Фиг. 1-6. *Pecten meridionalis* Eichw., 1 – рисунок из монографии Э. И. Эйхвальда (таблица XX, фиг. 8); 2 – экз. № 2/842, левая створка: 2а – снаружи (x1), 2б – изнутри (x1); 3 – экз. № 2/845, правая створка снаружи (x1); 4 – экз. № 2/833, правая створка снаружи (x1); 5 – экз. № 2/836, правая створка: 5а – снаружи (x1), 5б – изнутри (x1); 6 – экз. № 2/839, правая створка снаружи (x1).
Фиг. 7-9. *P. zonarius* Eichw., 7 – экз. № 2/872, левая створка снаружи (x1); 8 – рисунок из монографии Э. И. Эйхвальда (таблица XX, фиг. 10); 9 – экз. № 2/873, левая створка снаружи (x1).
Фиг. 10. *P. affinis* Reuss., экз. № 2/831, створка снаружи (x1).
Фиг. 11. *P. nodoso-cancellatus* Eichw., рисунок из монографии Э. И. Эйхвальда (таблица XX, фиг. 11).
Фиг. 12. *P. campaniensis* d'Orb., экз. № 2/827, левая створка: 12а – снаружи (x1), 12б – изнутри (x1).

Plate 74

Fig. 1-6. *Pecten meridionalis* Eichw., 1 – figure from the monograph by E. I. Eichwald (plate XX, fig. 8); 2 – spec. No 2/842, left valve: 2a – outer view (x1), 2б – inside view (x1); 3 – spec. No 2/845, right valve, outer view (x1); 4 – spec. No 2/833, right valve, outer view (x1); 5 – spec. No 2/836, right valve: 5a – outer view (x1), 5б – inside view (x1); 6 – spec. No 2/839, right valve, outer view (x1).
Fig. 7-9. *P. zonarius* Eichw., 7 – spec. No 2/872, left valve, outer view (x1); 8 – figure from the monograph by E. I. Eichwald (plate XX, fig. 10); 9 – spec. No 2/873, left valve, outer view (x1).
Fig. 10. *P. affinis* Reuss., spec. No 2/831, valve, outer view (x1).
Fig. 11. *P. nodoso-cancellatus* Eichw., figure from the monograph by E. I. Eichwald (plate XX, fig. 11).
Fig. 12. *P. campaniensis* d'Orb., spec. No 2/827, left valve: 12a – outer view (x1), 12б – inside view (x1).

Таблица 74

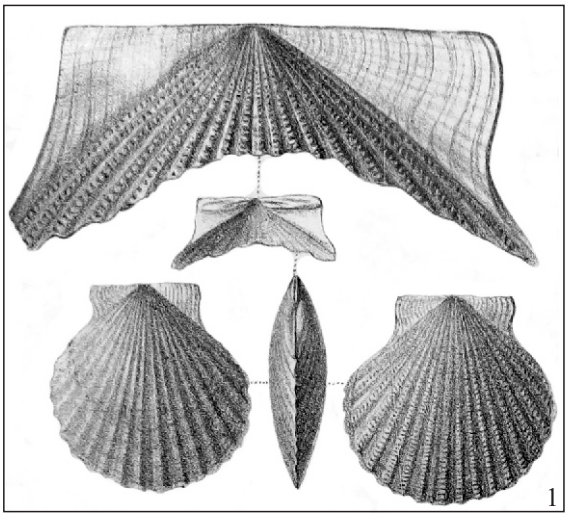
1


2а


2б


3


4


5а


5б


6


7

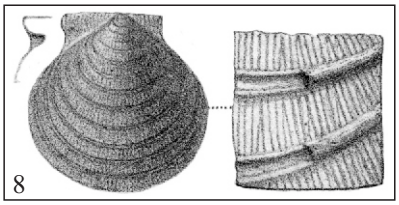
8


10


12а


9

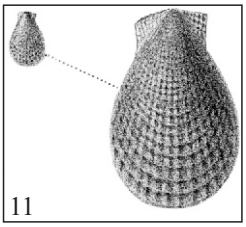
11


12б

Таблица 75

Фиг. 1. *Pecten cottaldinus* d'Orb., экз. № 2/808, правая (?) створка снаружи (x1).
Фиг. 2-5. *P. crassitesta* Röm., 2 – экз. № 2/800, правая (?) створка снаружи (x1); 3 – экз. № 2/1149, левая (?) створка снаружи (x1); 4 – экз. № 2/1378, правая (?) створка снаружи (x1); 5 – экз. № 2/1379, правая створка снаружи (x1).
Фиг. 6. *P. decemcostatus* Münst., экз. № 2/855, левая (?) створка снаружи (x1).
Фиг. 7, 8. *P. fibrosus* Sow., 7 – экз. № 2/818, правая створка снаружи (x1); 8 – экз. № 2/821, правая створка снаружи (x1).
Фиг. 9. *P. giganteus* Münst., экз. № 2/1661, правая (?) створка снаружи (x1).

Plate 75

Fig. 1. *Pecten cottaldinus* d'Orb., spec. No 2/808, right (?) valve, outer view (x1).
Fig. 2-5. *P. crassitesta* Röm., 2 – spec. No 2/800, right (?) valve, outer view (x1); 3 – spec. No 2/1149, left (?) valve, outer view (x1); 4 – spec. No 2/1378, right (?) valve, outer view (x1); 5 – spec. No 2/1379, right valve, outer view (x1).
Fig. 6. *P. decemcostatus* Münst., spec. No 2/855, left (?) valve, outer view (x1).
Fig. 7, 8. *P. fibrosus* Sow., 7 – spec. No 2/818, right valve, outer view (x1); 8 – spec. No 2/821, right valve, outer view (x1).
Fig. 9. *P. giganteus* Münst., spec. No 2/1661, right (?) valve, outer view (x1).

Таблица 75



Таблица 76

Фиг. 1. *Pecten leymerii* d’Orb., экз. № 2/852, створка снаружи (x 0,75).

Plate 76

Fig. 1. *Pecten leymerii* d’Orb., spec. No 2/852, valve, outer view (x 0,75).

Таблица 76

1

Таблица 77

Фиг. 1. *Pecten laminosus* Mant., экз. № 2/782, правая створка снаружи (x1).
Фиг. 2. *P. lens* Sow., экз. № 2/811, правая створка снаружи (x1).
Фиг. 3. *P. membranaceus* Nilss., экз. № 2/1357: 3а – левая (?) створка снаружи (x1), 3б – правая (?) створка снаружи (x1).
Фиг. 4. *P. ternatus* Münst., экз. № 2/854: 4а – левая створка снаружи (x1), 4б – правая створка снаружи (x1), 4в – вид с переднего края (x1).
Фиг. 5. *P. septemplicatus* Nilss., экз. № 2/853, створка снаружи (x1).
Фиг. 6. *P. vimineus* Sow., экз. № 2/851, правая (?) створка снаружи (x1).
Фиг. 7. *P. undulatus* Mich., экз. № 2/633, левая (?) створка изнутри (x1).

Plate 77

Fig. 1. *Pecten laminosus* Mant., spec. No 2/782, right valve, outer view (x1).
Fig. 2. *P. lens* Sow., spec. No 2/811, right valve, outer view (x1).
Fig. 3. *P. membranaceus* Nilss., spec. No 2/1357: 3a – left (?) valve, outer view (x1), 3б – right (?) valve, outer view (x1).
Fig. 4. *P. ternatus* Münst., spec. No 2/854: 4a – left valve, outer view (x1), 4б – right valve, outer view (x1), 4в – view from the anterior margin (x1).
Fig. 5. *P. septemplicatus* Nilss., spec. No 2/853, valve, outer view (x1).
Fig. 6. *P. vimineus* Sow., spec. No 2/851, right (?) valve, outer view (x1).
Fig. 7. *P. undulatus* Mich., spec. No 2/633, left (?) valve, inside view (x1).

Таблица 77


1


2


3а


3б


4а


4в


5


4б


6


7

Таблица 78

Фиг. 1, 2. *Pectinculus atavus* Eichw., 1 – рисунок из монографии Э. И. Эйхвальда (таблица XXIII, фиг. 10); 2 – экз. № 2/1174, правая створка снаружи (x1).
Фиг. 3. *P. lens* Nilss., экз. № 2/1186, левая створка снаружи (x1).
Фиг. 4-7. *P. sublaevis* Sow., 4 – экз. № 2/1176: 4а – правая створка снаружи (x1), 4б – вид со стороны макушек (x1); 5 – экз. № 2/1175, правая (?) створка (x1); 6 – экз. № 2/1179, левая створка снаружи (x1); 7 – экз. № 2/1180, правая створка снаружи (x1).
Фиг. 8, 9. *P. marottianus* d'Orb., 8 – экз. № 2/1185: 8а – правая створка (ядро) (x1), 8б – вид со стороны макушек (ядро) (x1); 9 – экз. № 2/1184: 9а – левая створка (ядро) (x1), 9б – вид со стороны макушек (ядро) (x1).

Plate 78

Fig. 1, 2. *Pectinculus atavus* Eichw., 1 – figure from the monograph by E. I. Eichwald (plate XXIII, fig. 10); 2 – spec. No 2/1174, right valve, outer view (x1).
Fig. 3. *P. lens* Nilss., spec. No 2/1186, left valve, outer view (x1).
Fig. 4-7. *P. sublaevis* Sow., 4 – spec. No 2/1176: 4a – right valve, outer view (x1), 4б – view from the umbo (x1); 5 – spec. No 2/1175, right (?) valve (x1); 6 – spec. No 2/1179, left valve, outer view (x1); 7 – spec. No 2/1180, right valve, outer view (x1).
Fig. 8, 9. *P. marottianus* d'Orb., 8 – spec. No 2/1185: 8a – right valve (core) (x1), 8б – view from the umbo (x1); 9 – spec. No 2/1184: 9a – left valve (core), 9б – view from the umbo (core) (x1).

Таблица 78


1


2


3


4а


4б


5


6


7


8а


8б


9а

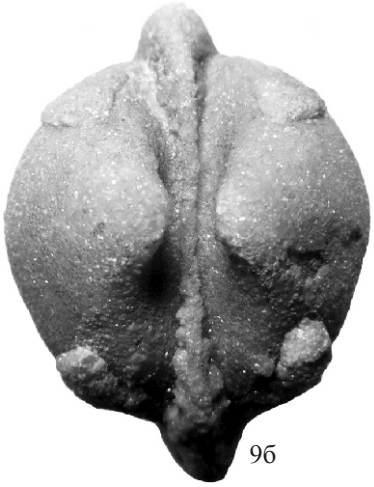
9б

Таблица 79

Фиг. 1, 2. *Perna cretacea* Reuss., 1 – рисунок из монографии Э. И. Эйхвальда (таблица XXIII, фиг. 2); 2 – экз. № 2/637, связочная площадка (x1).
Фиг. 3. *P. gibba* Eichw., рисунок из монографии Э. И. Эйхвальда (таблица XXIII, фиг. 1).

Plate 79

Fig. 1, 2. *Perna cretacea* Reuss., 1 – figure from the monograph by E. I. Eichwald (plate XXIII, fig. 2); 2 – spec. No 2/637, ligament area (x1).
Fig. 3. *P. gibba* Eichw., figure from the monograph by E. I. Eichwald (plate XXIII, fig. 1).

Таблица 79



1

2



3

Таблица 80

Фиг. 1. *Perna gibba* Eichw., экз. № 2/946: 1а – вид с заднего края (х1), 1б – правая створка снаружи (х1).

Plate 80

Fig. 1. *Perna gibba* Eichw., spec. No 2/946: 1a – view from the posterior margin (x1), 1б – right valve, outer view (x1).

Таблица 80

1а

1б

Таблица 81

Фиг. 1. *Pholadomya inaequicosta* Eichw., рисунок из монографии Э. И. Эйхвальда (таблица XXVI, фиг. 20).
Фиг. 2, 3. *P. uralensis* d'Orb., 2 – рисунок из монографии Э. И. Эйхвальда (таблица XXVII, фиг. 2); 3 – экз. № 2/2662: 3а – правая створка снаружи (x1), 3б – левая створка снаружи (x1).
Фиг. 4. *P. distorta* Eichw., рисунок из монографии Э. И. Эйхвальда (таблица XXVII, фиг. 3).
Фиг. 5. *P. mediana* Eichw., рисунок из монографии Э. И. Эйхвальда (таблица XXVII, фиг. 1).

Plate 81

Fig. 1. *Pholadomya inaequicosta* Eichw., figure from the monograph by E. I. Eichwald (plate XXVI, fig. 20).
Fig. 2, 3. *P. uralensis* d'Orb., 2 – figure from the monograph by E. I. Eichwald (plate XXVII, fig. 2); 3 – spec. No 2/2662: 3a – right valve, outer view (x1), 3б – left valve, outer view (x1).
Fig. 4. *P. distorta* Eichw., figure from the monograph by E. I. Eichwald (plate XXVII, fig. 3).
Fig. 5. *P. mediana* Eichw., figure from the monograph by E. I. Eichwald (plate XXVII, fig. 1).

Таблица 81



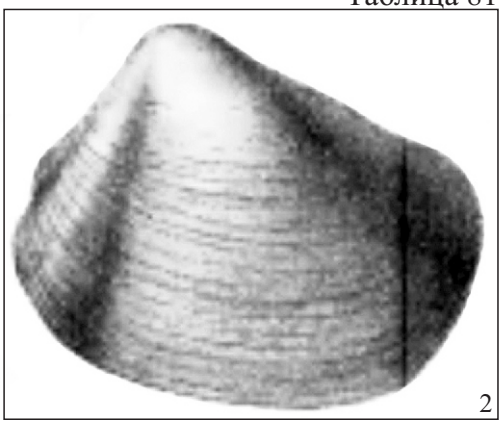

3а

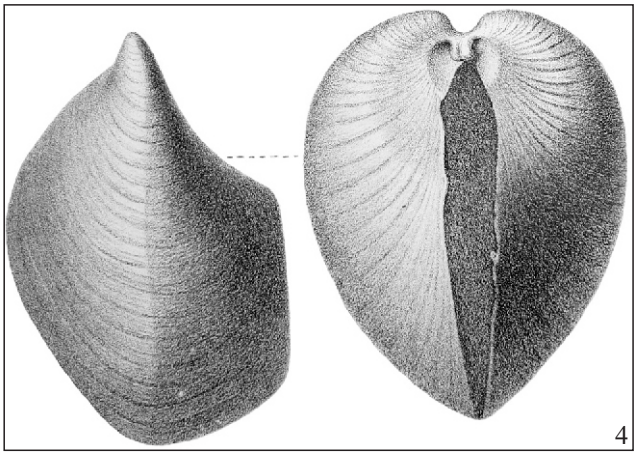

3б



Таблица 82

Фиг. 1. *Pholadomya monticola* Eichw., рисунок из монографии Э. И. Эйхвальда (таблица XXVII, фиг. 4).
Фиг. 2, 3. *P. borissäkii* Eichw., 2 – экз. № 2/1605: 2а – правая створка снаружи (x1), 2б – вид с переднего края (x1); 3 – рисунок из монографии Э. И. Эйхвальда (таблица XXVII, фиг. 5).

Plate 82

Fig. 1. *Pholadomya monticola* Eichw., figure from the monograph by E. I. Eichwald (plate XXVII, fig. 4).
Fig. 2, 3. *P. borissäkii* Eichw., 2 – spec. No 2/1605: 2a – right valve, outer view (x1), 2б – view from the anterior margin (x1); 3 – figure from the monograph by E. I. Eichwald (plate XXVII, fig. 5).

Таблица 82

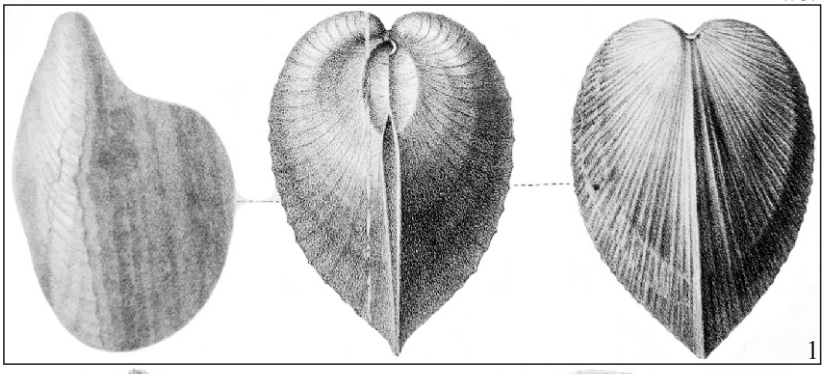



Таблица 83

Фиг. 1, 2. *Pholadomya navicularis* Eichw., 1 – рисунок из монографии Э. И. Эйхвальда (таблица XXVII, фиг. 6); 2 – экз. № 2/2600: 2а – левая створка снаружи (х1), 2б – вид со стороны макушек (х1).
Фиг. 3, 4. *P. consobrina* Eichw., 3 – рисунок из монографии Э. И. Эйхвальда (таблица XXVII, фиг. 7); 4 – экз. № 2/1607: 4а – левая створка снаружи (х1), 4б – вид с переднего края (х1).

Plate 83

Fig. 1, 2. *Pholadomya navicularis* Eichw., 1 – figure from the monograph by E. I. Eichwald (plate XXVII, fig. 6); 2 – spec. No 2/2600: 2a – left valve, outer view (x1), 2б – view from the umbo (x1).
Fig. 3, 4. *P. consobrina* Eichw., 3 – figure from the monograph by E. I. Eichwald (plate XXVII, fig. 7); 4 – spec. No 2/1607: 4a – left valve, outer view (x1), 4б – view from the anterior margin (x1).

Таблица 83

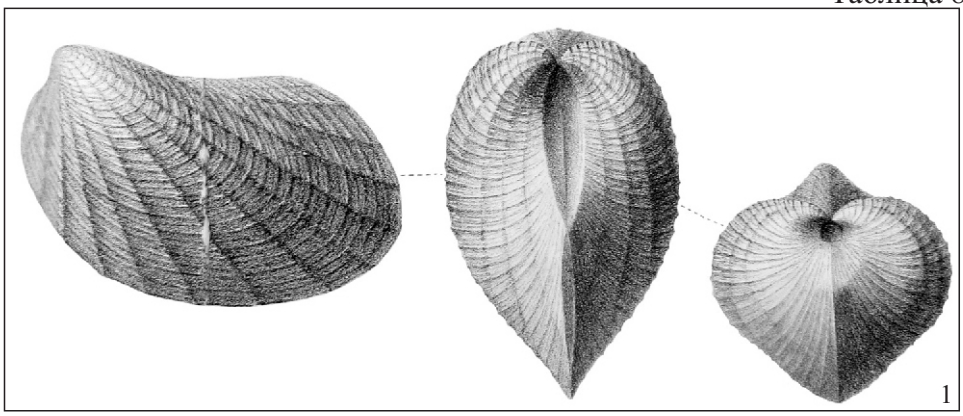



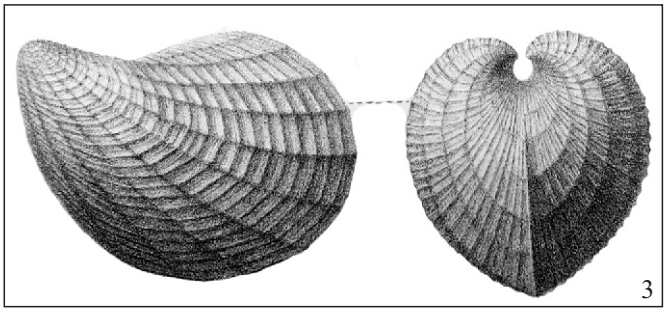

Таблица 84

Фиг. 1, 2. *Pholadomya costifera* Eichw., 1 – рисунок из монографии Э. И. Эйхвальда (таблица XXVII, фиг. 8); 2 – экз. № 2/1609: 2а – левая створка снаружи (х1), 2б – вид со стороны макушек (х1).
Фиг. 3. *P. duboisi* d'Orb., экз. № 2/1585: 3а – вид со стороны макушек (х1), 3б – левая створка снаружи (х1).
Фиг. 4. *P. carontoniana* d'Orb., экз. № 2/2158: 4а – правая створка снаружи (х1), 4б – вид с переднего края (х1).

Plate 84

Fig. 1, 2. *Pholadomya costifera* Eichw., 1 – figure from the monograph by E. I. Eichwald (plate XXVII, fig. 8); 2 – spec. No 2/1609: 2a – left valve, outer view (x1), 2б – view from the umbo (x1).
Fig. 3. *P. duboisi* d'Orb., spec. No 2/1585: 3a – view from the umbo (x1), 3б – left valve, outer view (x1).
Fig. 4. *P. carontoniana* d'Orb., spec. No 2/2158: 4a – right valve, outer view (x1), 4б – view from the anterior margin (x1).

Таблица 84





Таблица 85

Фиг. 1, 2. *Pholadomya taurica* Eichw., 1 – рисунок из монографии Э. И. Эйхвальда (таблица XXVII, фиг. 9); 2 – экз. № 2/1610: 2а – левая створка снаружи (х1), 2б – вид со стороны макушек (х1).
Фиг. 3. *P. elongata* Mùnst., экз. № 2/1604, левая створка снаружи (х1).
Фиг. 4, 5. *P. goldfussi* Agass., 4 – экз. № 2/1601, правая створка снаружи (х1); 5 – экз. № 2/1602: 5а – правая створка снаружи (х1), 5б – вид с заднего края (х1), 5в – вид с переднего края (х1).

Plate 85

Fig. 1, 2. *Pholadomya taurica* Eichw., 1 – figure from the monograph by E. I. Eichwald (plate XXVII, fig. 9); 2 – spec. No 2/1610: 2a – left valve, outer view (x1), 2б – view from the umbo (x1).
Fig. 3. *P. elongata* Mùnst., spec. No 2/1604, left valve, outer view (x1).
Fig. 4, 5. *P. goldfussi* Agass., 4 – spec. No 2/1601, right valve, outer view (x1); 5 – spec. No 2/1602: 5a – right valve, outer view (x1), 5б – view from the posterior margin (x1), 5в – view from the anterior margin (x1).

Таблица 85



Таблица 86

Фиг. 1-3. *Pholadomya concatenata* Agass., 1 – экз. № 2/1591: 1а – вид со стороны макушек (х1), 1б – правая створка снаружи (х1); 2 – экз. № 2/1592: 2а – вид со стороны макушек (х1), 2б – левая створка снаружи (х1); 3 – экз. № 2/1593: 3а – левая створка снаружи (х1), 3б – вид со стороны макушек (х1).
Фиг. 4. *P. marginata* Agass., экз. № 2/1581, правая (?) створка снаружи (х1).
Фиг. 5. *P. ovulum* Agass., экз. № 2/1600: 5а – правая створка снаружи (х1), 5б – вид со стороны макушек (х1).

Plate 86

Fig. 1-3. *Pholadomya concatenata* Agass., 1 – spec. No 2/1591: 1a – view from the umbo (x1), 1б – right valve, outer view (x1); 2 – spec. No 2/1592: 2a – view from the umbo (x1), 2б – left valve, outer view (x1); 3 – spec. No 2/1593: 3a – left valve, outer view (x1), 3б – view from the umbo (x1).
Fig. 4. *P. marginata* Agass., spec. No 2/1581, right (?) valve, outer view (x1).
Fig. 5. *P. ovulum* Agass., spec. No 2/1600: 5a – right valve, outer view (x1), 5б – view from the umbo (x1).

Таблица 86



Таблица 87

Фиг. 1. *Pholadomya parcicosta* Agass., экз. № 2/1597: 1а – левая створка снаружи (х1), 1б – вид со стороны макушек (х1).

Plate 87

Fig. 1. *Pholadomya parcicosta* Agass., spec. No 2/1597: 1a – left valve, outer view (x1), 1б – view from the umbo (x1).

Таблица 87



1а

1б

Таблица 88

Фиг. 1, 2. *Pholadomya parvula* Röm., 1 – экз. № 2/1594: 1а – левая створка снаружи (х1), 1б – вид со стороны макушек (х1); 2 – экз. № 2/1596: 2а – вид со стороны макушек (х1), 2б – левая створка снаружи (х1).
Фиг. 3. *P. phillipsii* Morr. et Lyc., экз. № 2/1588: 3а – вид со стороны макушек (х1), 3б – левая створка снаружи (х1).

Plate 88

Fig. 1, 2. *Pholadomya parvula* Röm., 1 – spec. No 2/1594: 1a – left valve, outer view (x1), 1б – view from the umbo (x1); 2 – spec. No 2/1596: 2a – view from the umbo (x1), 2б – left valve, outer view (x1).
Fig. 3. *P. phillipsii* Morr. et Lyc., spec. No 2/1588: 3a – view from the umbo (x1), 3б – left valve, outer view (x1).

Таблица 88



1а

3а

1б



3б

2а

2б

Таблица 89

Фиг. 1. *Pholadomya phillipsii* Morr. et Lyc., экз. № 2/1587: 1а – левая створка снаружи (х1), 1б – вид со стороны макушек (х1).

Plate 89

Fig. 1. *Pholadomya phillipsii* Morr. et Lyc., spec. No 2/1587: 1a – left valve, outer view (x1), 1б – view from the umbo (x1).

Таблица 89

1а

1б

Таблица 90

Фиг. 1. *Pholadomya phillipsii* Morr. et Lyc., экз. № 2/1589: 1а – правая створка снаружи (х1), 1б – вид со стороны макушек (х1).

Plate 90

Fig. 1. *Pholadomya phillipsii* Morr. et Lyc., spec. No 2/1589: 1a – right valve, outer view (x1), 1б – view from the umbo (x1).

Таблица 90

1а

1б

Таблица 91

Фиг. 1. *Pholadomya phillipsii* Morr. et Lyc., экз. № 2/1590: 1а – левая створка снаружи (х1), 1б – вид со стороны макушек (х1).
Фиг. 2. *P. royana* d'Orb., экз. № 2/1603: 2а – вид со стороны макушек (х1), 2б – правая створка снаружи (х1).
Фиг. 3, 4. *Pholas waldheimii* d'Orb., 3 – рисунок из монографии Э. И. Эйхвальда (таблица XXVII, фиг. 13); 4 – экз. № 2/2737, вид сбоку (х1).

Plate 91

Fig. 1. *Pholadomya phillipsii* Morr. et Lyc., spec. No 2/1590: 1a – left valve, outer view (x1), 1б – view from the umbo (x1).
Fig. 2. *P. royana* d'Orb., spec. No 2/1603: 2a – view from the umbo (x1), 2б – right valve, outer view (x1).
Fig. 3, 4. *Pholas waldheimii* d'Orb., 3 – figure from the monograph by E. I. Eichwald (plate XXVII, fig. 13); 4 – spec. No 2/2737, side view (x1).

Таблица 91



1а

2а

1б

2б



4

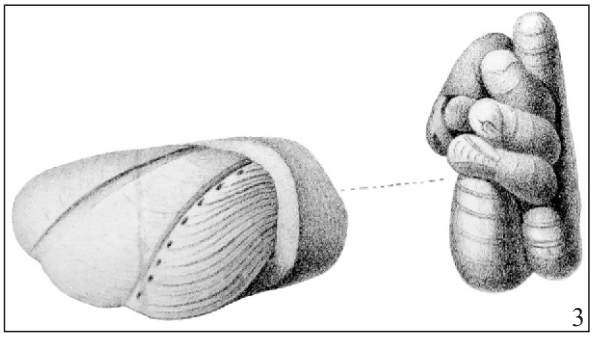

3

Таблица 92

Фиг. 1, 2. *Pinna maxima* Eichw., рисунки из монографии Э. И. Эйхвальда (таблица XXIII, фиг. 3a, b): 1 – вид сбоку, 2 – поперечное сечение.

Plate 92

Fig. 1, 2. *Pinna maxima* Eichw., figures from the monograph by E. I. Eichwald (plate XXIII, fig. 3a, b): 1 – side view, 2 – cross section.

Таблица 92

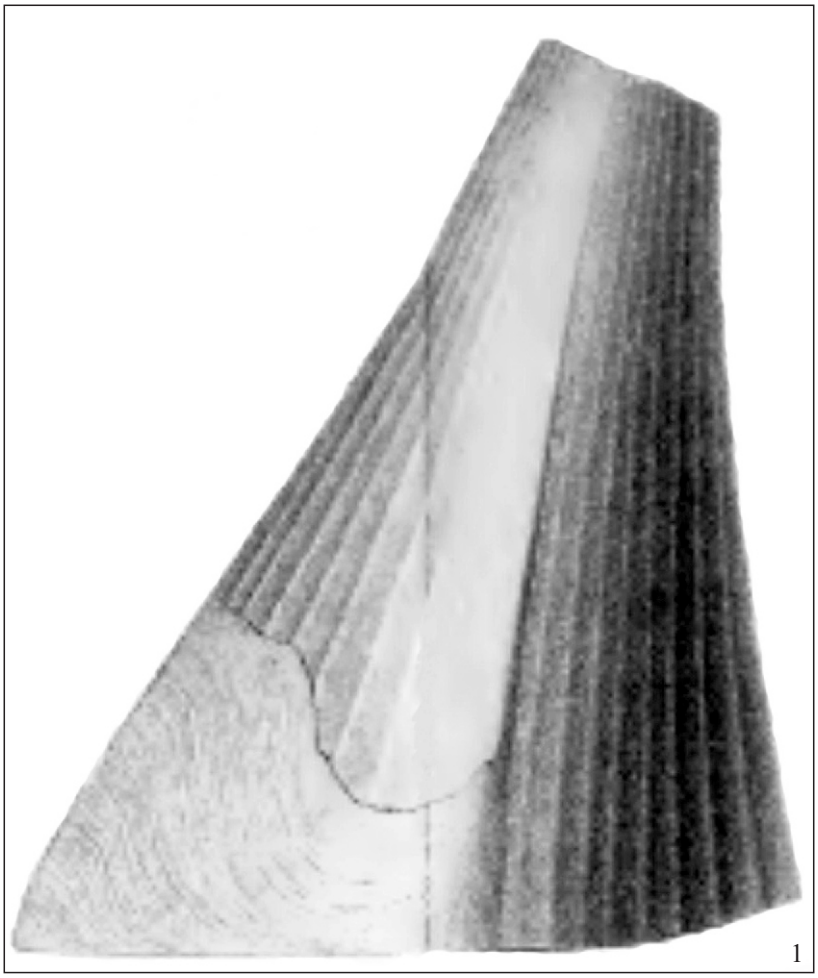

1

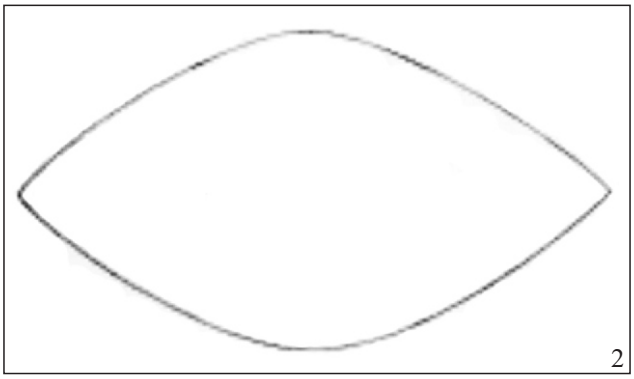

2

Таблица 93

Фиг. 1. *Pinna maxima* Eichw., экз. № 2/1098, створка снаружи (x1).

Plate 93

Fig. 1. *Pinna maxima* Eichw., spec. No 2/1098, valve, outer view (x1).

Таблица 93

1

Таблица 94

Фиг. 1. *Pinna sublanceolata* Eichw., рисунок из монографии Э. И. Эйхвальда (таблица XXIII, фиг. 5).
Фиг. 2. *P. abrupta* Eichw., рисунок из монографии Э. И. Эйхвальда (таблица XXIII, фиг. 4).

Plate 94

Fig. 1. *Pinna sublanceolata* Eichw., figure from the monograph by E. I. Eichwald (plate XXIII, fig. 5).
Fig. 2. *P. abrupta* Eichw., figure from the monograph by E. I. Eichwald (plate XXIII, fig. 4).

Таблица 94

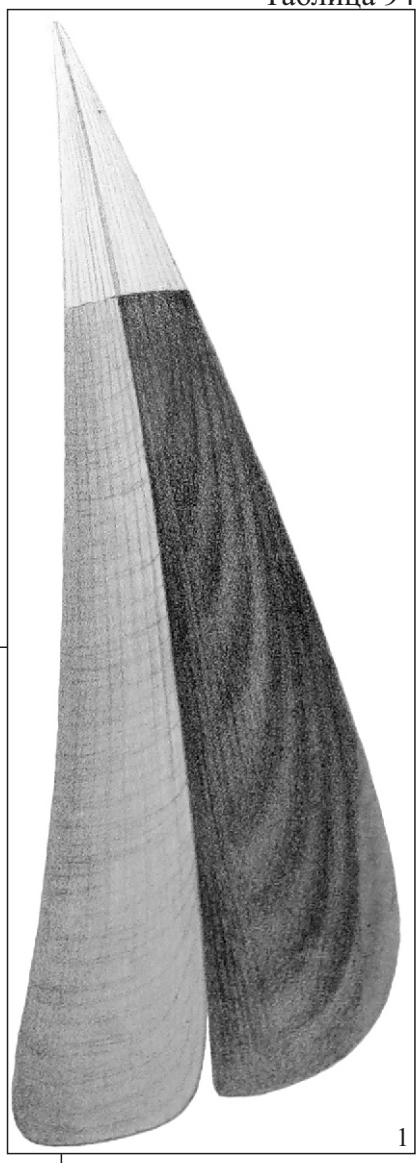

1



2

Таблица 95

Фиг. 1. *Pinna subcuneata* Eichw., рисунок из монографии Э. И. Эйхвальда (таблица XXIII, фиг. 6).

Late 95

Fig. 1. *Pinna subcuneata* Eichw., figure from the monograph by E. I. Eichwald (plate XXIII, fig. 6).

Таблица 95

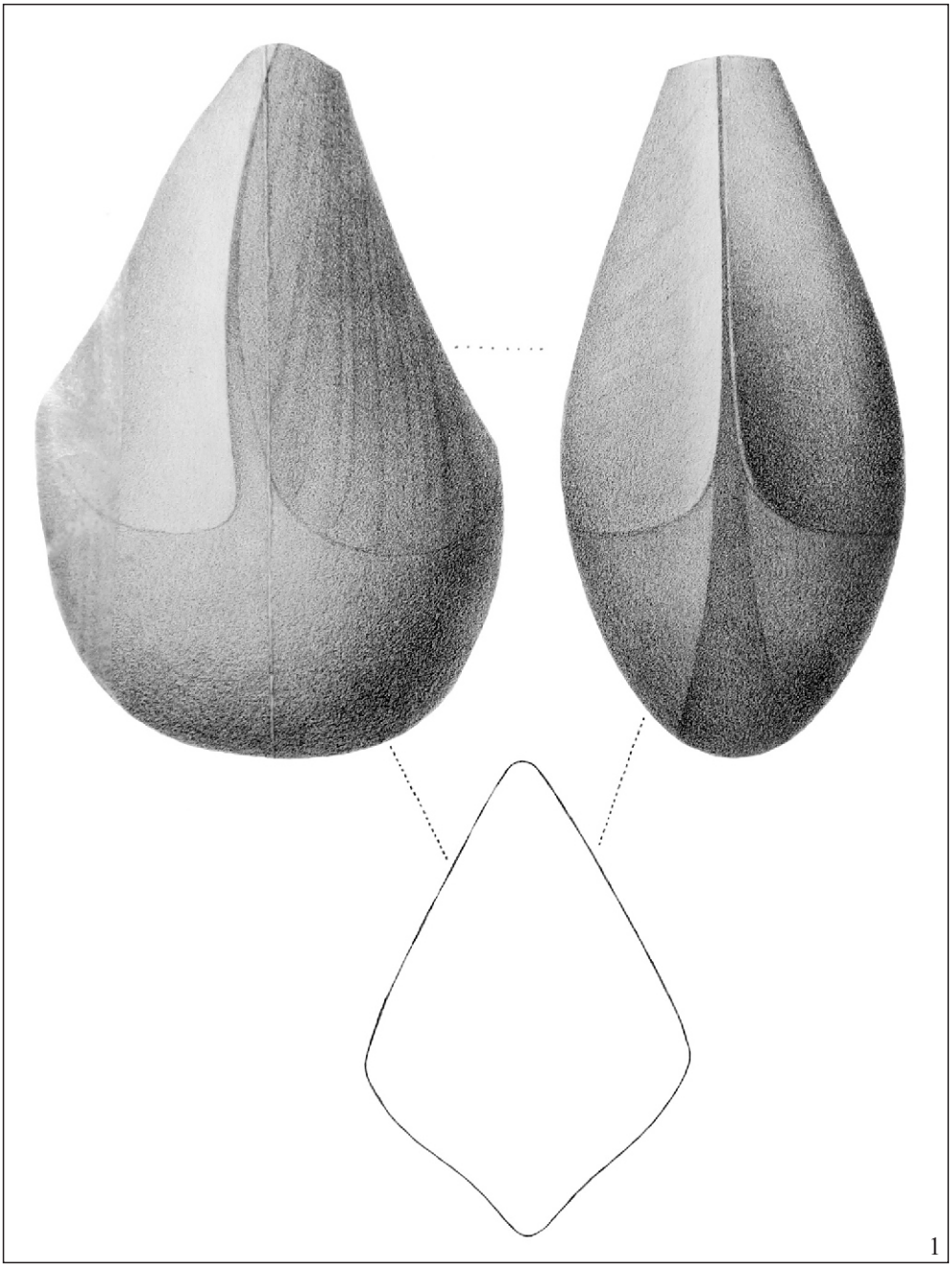

Таблица 96

Фиг. 1. *Pinna cottae* Gein., экз. № 2/1105: 1а – створка снаружи (х1), 1б – вид с переднего (?) края (х1).
Фиг. 2, 3. *P. exigua* Eichw., 2 – экз. № 2/1099, левая створка снаружи (х1); 3 – рисунок из монографии Э. И. Эйхвальда (таблица XXII, фиг. 8).
Фиг. 4. *P. subcuneata* Eichw., экз. № 2/1134, створка снаружи (х1).

Plate 96

Fig. 1. *Pinna cottae* Gein., spec. No 2/1105: 1a – valve, outer view (x1), 1б – view from the anterior (?) margin (x1).
Fig. 2, 3. *P. exigua* Eichw., 2 – spec. No 2/1099, left valve, outer view (x1); 3 – figure from the monograph by E. I. Eichwald (plate XXII, fig. 8).
Fig. 4. *P. subcuneata* Eichw., spec. No 2/1134, valve, outer view (x1).

Таблица 96



1а

2

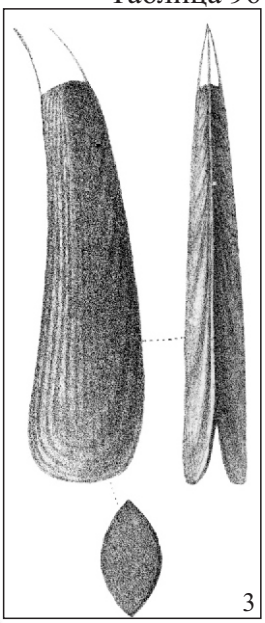

3

1б

4

Таблица 97

Фиг. 1. *Pinna cretacea* Schloth., экз. № 2/936: 1а – створка снаружи (х 0,9), 1б – вид сбоку (х 0,9).

Plate 97

Fig. 1. *Pinna cretacea* Schloth., spec. No 2/936: 1a – valve, outer view (x 0,9), 1б – side view (x 0,9).

Таблица 97

1а

1б

Таблица 98

Фиг. 1. *Pinna fugas* Eichw., рисунок из монографии Э. И. Эйхвальда (таблица XXIII, фиг. 7a, b, c).

Plate 98

Fig. 1. *Pinna fugas* Eichw., figure from the monograph by E. I. Eichwald (plate XXIII, fig. 7a, b, c).

Таблица 98

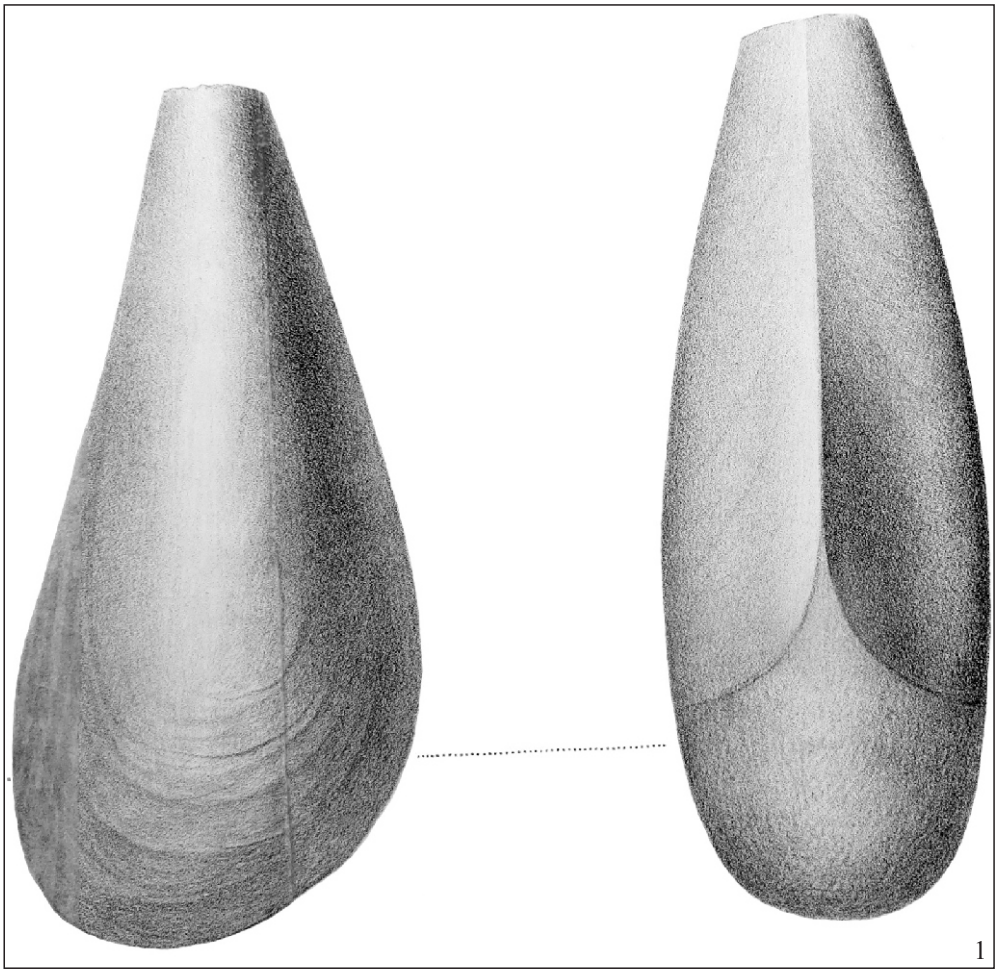

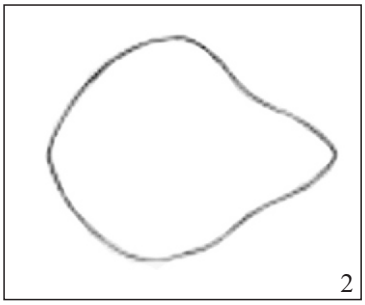

Таблица 99

Фиг. 1. *Pinna fugas* Eichw., экз. № 2/2609: 1а – створка снаружи (х1), 1б – вид сбоку (х1).
Фиг. 2, 3. *Plicatula rudis* Eichw., 2 – рисунок из монографии Э. И. Эйхвальда (таблица XXI, фиг. 1); 3 – экз. № 2/772, правая створка: 3а – снаружи (х1), 3б – изнутри (х1).
Фиг. 4. *P. lamellosa* Eichw., рисунок из монографии Э. И. Эйхвальда (таблица XX, фиг. 1).
Фиг. 5. *P. producta* Rouill., экз. № 2/769, левая створка (ядро) (х1).

Plate 99

Fig. 1. *Pinna fugas* Eichw., spec. No 2/2609: 1a – valve, outer view (x1), 1б – side view (x1).
Fig. 2, 3. *Plicatula rudis* Eichw., 2 – figure from the monograph by E. I. Eichwald (plate XXI, fig. 1); 3 – spec. No 2/772, right valve: 3a – outer view (x1), 3б – inside view (x1).
Fig. 4. *P. lamellosa* Eichw., figure from the monograph by E. I. Eichwald (plate XX, fig. 1).
Fig. 5. *P. producta* Rouill., spec. No 2/769, left valve (core) (x1).

Таблица 99

1а

1б

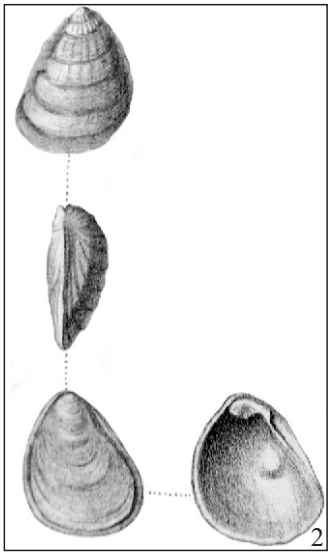

2

3а

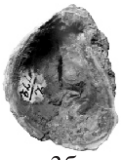

3б



4

5

Таблица 100

Фиг. 1. *Placunopsis jurensis* Röm., рисунок из монографии Э. И. Эйхвальда (таблица XIX, фиг. 12).
Фиг. 2, 3. *Posidonomya ornati* Quenst., 2 – экз. № 2/912, левая створка снаружи (x1); 3 – экз. № 2/915, правая створка снаружи (x1).
Фиг. 4. *P. parkinsoni* Quenst., экз. № 2/924, левая створка снаружи (x1).
Фиг. 5. *Protocardia hillana* Sow., экз. № 2/2644: 5а – левая створка снаружи (x1), 5б – вид со стороны макушек (x1).
Фиг. 6-8. *P. concinna* Buch., 6 – экз. № 2/1488, правая створка снаружи (x1); 7 – экз. № 2/1466, левая створка снаружи (x1); 8 – рисунок из монографии Э. И. Эйхвальда (таблица XXV, фиг. 13).
Фиг. 9, 10. *P. impressa* d'Orb., 9 – рисунок из монографии Э. И. Эйхвальда (таблица XXVI, фиг. 2); 10 – экз. № 2/2589, правая створка снаружи (x1).
Фиг. 11. *Corbula impressa* Eichw., рисунок из монографии Э. И. Эйхвальда (таблица XXVI, фиг. 18).
Фиг. 12, 13. *Protocardia michelini* d'Arch., 12 – экз. № 2/2638: 12а – левая створка снаружи (x1), 12б – вид со стороны макушек (x1); 13 – рисунок из монографии Э. И. Эйхвальда (таблица XXV, фиг. 14).

Plate 100

Fig. 1. *Placunopsis jurensis* Röm., figure from the monograph by E. I. Eichwald (plate XIX, fig. 12).
Fig. 2, 3. *Posidonomya ornati* Quenst., 2 – spec. No 2/912, left valve, outer view (x1); 3 – spec. No 2/915, right valve, outer view (x1).
Fig. 4. *P. parkinsoni* Quenst., spec. No 2/924, left valve, outer view (x1).
Fig. 5. *Protocardia hillana* Sow., spec. No 2/2644: 5a – left valve, outer view (x1), 5б – view from the umbo (x1).
Fig. 6-8. *P. concinna* Buch., 6 – spec. No 2/1488, right valve, outer view (x1); 7 – spec. No 2/1466, left valve, outer view (x1); 8 – figure from the monograph by E. I. Eichwald (plate XXV, fig. 13).
Fig. 9, 10. *P. impressa* d'Orb., 9 – figure from the monograph by E. I. Eichwald (plate XXVI, fig. 2); 10 – spec. No 2/2589, right valve, outer view (x1).
Fig. 11. *Corbula impressa* Eichw., figure from the monograph by E. I. Eichwald (plate XXVI, fig. 18).
Fig. 12, 13. *Protocardia michelini* d'Arch., 12 – spec. No 2/2638: 12a – left valve, outer view (x1), 12б – view from the umbo (x1); 13 – figure from the monograph by E. I. Eichwald (plate XXV, fig. 14).

Таблица 100



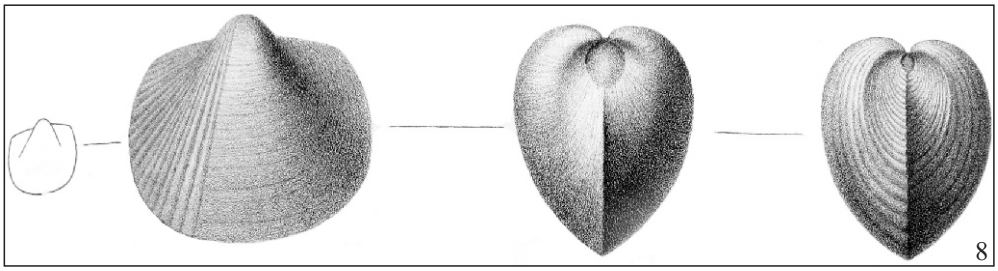



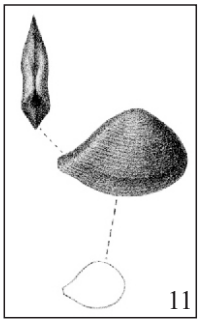



Таблица 101

Фиг. 1. *Protocardia jaccardi* Pict., рисунок из монографии Э. И. Эйхвальда (таблица XXV, фиг. 15).
Фиг. 2, 3. *P. ventricosa* d'Orb., 2 – рисунок из монографии Э. И. Эйхвальда (таблица XXVI, фиг. 1); 3 – экз. № 2/1490: 3а – правая створка снаружи (x1), 3б – вид со стороны макушек (x1).
Фиг. 4, 5. *Solenomya* aff. *voltzii* Röm., 4 – экз. № 2/1644, левая створка снаружи (x1); 5 – рисунок из монографии Э. И. Эйхвальда (таблица XXVII, фиг. 19).
Фиг. 6, 7. *Spondylus pygmaeus* Eichw., 6 – рисунок из монографии Э. И. Эйхвальда (таблица XIX, фиг. 15); 7 – экз. № 2/779, левая створка: 7а – снаружи (x1), 7б – изнутри (x1).
Фиг. 8. *S. spinosus* Desh., экз. № 2/778: 8а – правая створка снаружи (x1), 8б – вид с переднего края (x1), 8в – левая створка снаружи (x1).
Фиг. 9. *S. obesus* d'Orb., экз. № 2/777, левая створка снаружи (x1).

Plate 101

Fig. 1. *Protocardia jaccardi* Pict., figure from the monograph by E. I. Eichwald (plate XXV, fig. 15).
Fig. 2, 3. *P. ventricosa* d'Orb., 2 – figure from the monograph by E. I. Eichwald (plate XXVI, fig. 1); 3 – spec. No 2/1490: 3a – right valve, outer view (x1), 3б – view from the umbo (x1).
Fig. 4, 5. *Solenomya* aff. *voltzii* Röm., 4 – spec. No 2/1644, left valve, outer view (x1); 5 – figure from the monograph by E. I. Eichwald (plate XXVII, fig. 19).
Fig. 6, 7. *Spondylus pygmaeus* Eichw., 6 – figure from the monograph by E. I. Eichwald (plate XIX, fig. 15); 7 – spec. No 2/779, left valve: 7a – outer view (x1), 7б – inside view (x1).
Fig. 8. *S. spinosus* Desh., spec. No 2/778: 8a – right valve, outer view (x1), 8б – view from the anterior margin (x1), 8в – left valve, outer view (x1).
Fig. 9. *S. obesus* d'Orb., spec. No 2/777, left valve, outer view (x1).

Таблица 101



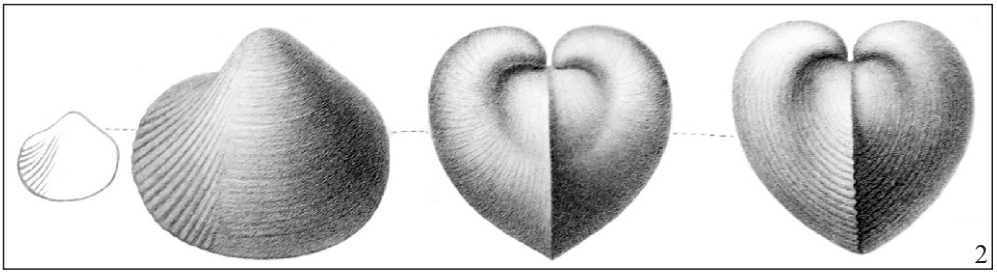


3а


3б


4

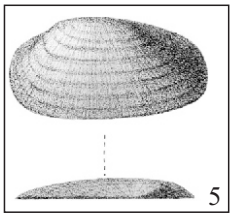


8а

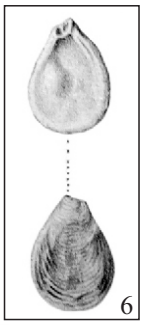


7а


7б


8б


8в


9

Таблица 102

Фиг. 1, 2. *Spondylus tauricus* Eichw., 1 – рисунок из монографии Э. И. Эйхвальда (таблица XXI, фиг. 2); 2 – экз. № 2/773, левая створка снаружи (x1).
Фиг. 3, 4. *S. lineatus* Goldf., 3 – экз. № 2/794: 3а – левая створка снаружи (x1), 3б – правая створка снаружи (x1); 4 – экз. № 2/795, правая створка снаружи (x1).
Фиг. 5. *Cyclus globulus* Eichw., рисунок из монографии Э. И. Эйхвальда (таблица XXIV, фиг. 11).
Фиг. 6, 7. *Tancredia brevis* Lyc., 6 – рисунок из монографии Э. И. Эйхвальда (таблица XXV, фиг. 5); 7 – экз. № 2/1402, правая створка снаружи (x1).
Фиг. 8, 9. *T.* aff. *gibbosa* Lyc., 8 – рисунок из монографии Э. И. Эйхвальда (таблица XXV, фиг. 4); 9 – экз. № 2/1403, левая (?) створка (x1).
Фиг. 10, 11. *T. lithuana* Eichw., 10 – рисунок из монографии Э. И. Эйхвальда (таблица XXV, фиг. 3); 11 – экз. № 2/1422: 11а – правая створка снаружи (x1), 11б – вид со стороны макушек (x1).

Plate 102

Fig. 1, 2. *Spondylus tauricus* Eichw., 1 – figure from the monograph by E. I. Eichwald (plate XXI, fig. 2); 2 – spec. No 2/773, left valve, outer view (x1).
Fig. 3, 4. *S. lineatus* Goldf., 3 – spec. No 2/794: 3a – left valve, outer view (x1), 3б – right valve, outer view (x1); 4 – spec. No 2/795, right valve, outer view (x1).
Fig. 5. *Cyclus globulus* Eichw., figure from the monograph by E. I. Eichwald (plate XXIV, fig. 11).
Fig. 6, 7. *Tancredia brevis* Lyc., 6 – figure from the monograph by E. I. Eichwald (plate XXV, fig. 5); 7 – spec. No 2/1402, right valve, outer view (x1).
Fig. 8, 9. *T.* aff. *gibbosa* Lyc., 8 – figure from the monograph by E. I. Eichwald (plate XXV, fig. 4); 9 – spec. No 2/1403, left (?) valve (x1).
Fig. 10, 11. *T. lithuana* Eichw., 10 – figure from the monograph by E. I. Eichwald (plate XXV, fig. 3); 11 – spec. No 2/1422: 11a – right valve, outer view (x1), 11б – view from the umbo (x1).

Таблица 102









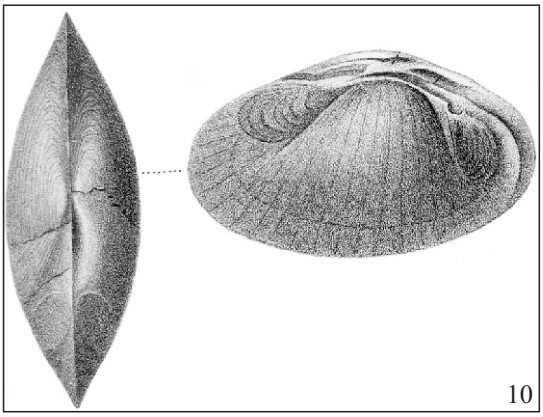

Таблица 103

Фиг. 1. *Tancredia mactraeoides* Whit., экз. № 2/1419: 1а – правая створка снаружи (х1), 1б – вид со стороны макушек (х1).
Фиг. 2. *Tellina carteroni* d'Orb., экз. № 2/1534, правая створка снаружи (х1).
Фиг. 3. *T. moreana* d'Orb., экз. № 2/1535, правая створка снаружи (х1).
Фиг. 4, 5. *Teredo conulus* Eichw., 4 – рисунок из монографии Э. И. Эйхвальда (таблица XXVII, фиг. 18); 5 – экз. № 2/1647: а, б – сбоку (х1).
Фиг. 6, 7. *T. argonnensis* Eichw., 6 – рисунок из монографии Э. И. Эйхвальда (таблица XXVII, фиг. 16); 7 – экз. № 2/1646 сбоку (х1).
Фиг. 8-11. *T. tournali* Leym., 8 – рисунок из монографии Э. И. Эйхвальда (таблица XXVII, фиг. 14); 9 – экз. № 2/1874 сбоку (х1); 10 – экз. № 2/2663 сбоку (х1); 11 – экз. № 2/2664 сбоку (х1).
Фиг. 12-14. *T. sulcata* Eichw., 12 – рисунок из монографии Э. И. Эйхвальда (таблица XXVII, фиг. 15); 13 – экз. № 2/2668 сбоку (х1); 14 – экз. № 2/2671 сбоку (х1).

Plate 103

Fig. 1. *Tancredia mactraeoides* Whit., spec. No 2/1419: 1a – right valve, outer view (x1), 1б – view from the umbo (x1).
Fig. 2. *Tellina carteroni* d'Orb., spec. No 2/1534, right valve, outer view (x1).
Fig. 3. *T. moreana* d'Orb., spec. No 2/1535, right valve, outer view (x1).
Fig. 4, 5. *Teredo conulus* Eichw., 4 – figure from the monograph by E. I. Eichwald (plate XXVII, fig. 18); 5 – spec. No 2/1647: a. б – side view (x1).
Fig. 6, 7. *T. argonnensis* Eichw., 6 – figure from the monograph by E. I. Eichwald (plate XXVII, fig. 16); 7 – spec. No 2/1646, side view (x1).
Fig. 8-11. *T. tournali* Leym., 8 – figure from the monograph by E. I. Eichwald (plate XXVII, fig. 14); 9 – spec. No 2/1874, side view (x1); 10 – spec. No 2/2663, side view (x1); 11 – spec. No 2/2664, side view (x1).
Fig. 12-14. *T. sulcata* Eichw., 12 – figure from the monograph by E. I. Eichwald (plate XXVII, fig. 15); 13 – spec. No 2/2668, side view (x1); 14 – spec. No 2/2671, side view (x1).

Таблица 103


1а


1б


2


3

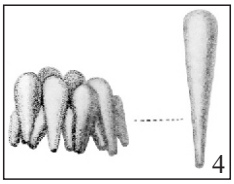
4


5б


5а


6


7


12


13


8


9


10


11


14

Таблица 104

Фиг. 1-3. *Teredo socialis* Eichw., 1 – рисунок из монографии Э. И. Эйхвальда (таблица XXVII, фиг. 17); 2 – экз. № 2/1651 сбоку (x1); 3 – экз. № 2/1649 сбоку (x1).

Plate 104

Fig. 1-3. *Teredo socialis* Eichw., 1 – figure from the monograph by E. I. Eichwald (plate XXVII, fig. 17); 2 – spec. No 2/1651, side view (x1); 3 – spec. No 2/1649, side view (x1).

Таблица 104

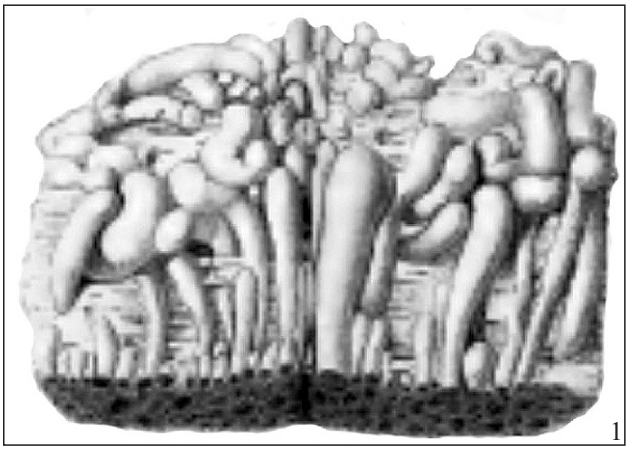

1

2



3

Таблица 105

Фиг. 1, 2. *Thetis minor* Sow., 1 – рисунок из монографии Э. И. Эйхвальда (таблица XXVI, фиг. 6); 2 – экз. № 2/2647, левая створка снаружи (x1).
Фиг. 3, 4. *T. caucasia* Eichw., 3 – рисунок из монографии Э. И. Эйхвальда (таблица XXVI, фиг. 7); 4 – экз. № 2/1507: 4а – левая створка (x1), 4б – вид со стороны макушек (x1).
Фиг. 5. *T. major* Sow., экз. № 2/1504: 5а – левая створка снаружи (x1), 5б – вид со стороны макушек (x1).
Фиг. 6. *Thracia scythica* Eichw., рисунок из монографии Э. И. Эйхвальда (таблица XXVI, фиг. 15).
Фиг. 7. *T. elongata* Röm., экз. № 2/1579: 7а – вид со стороны макушек (x1), 7б – правая створка снаружи (x1).

Plate 105

Fig. 1, 2. *Thetis minor* Sow., 1 – figure from the monograph by E. I. Eichwald (plate XXVI, fig. 6); 2 – spec. No 2/2647, left valve, outer view (x1).
Fig. 3, 4. *T. caucasia* Eichw., 3 – figure from the monograph by E. I. Eichwald (plate XXVI, fig. 7); 4 – spec. No 2/1507: 4a – left valve (x1), 4б – view from the umbo (x1).
Fig. 5. *T. major* Sow., spec. No 2/1504: 5a – left valve, outer view (x1), 5б – view from the umbo (x1).
Fig. 6. *Thracia scythica* Eichw., figure from the monograph by E. I. Eichwald (plate XXVI, fig. 15).
Fig. 7. *T. elongata* Röm., spec. No 2/1579: 7a – view from the umbo (x1), 7б – right valve, outer view (x1).

Таблица 105

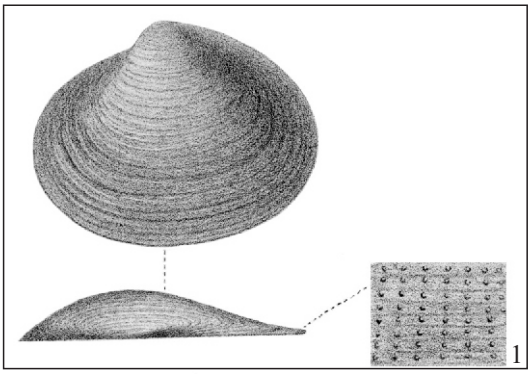

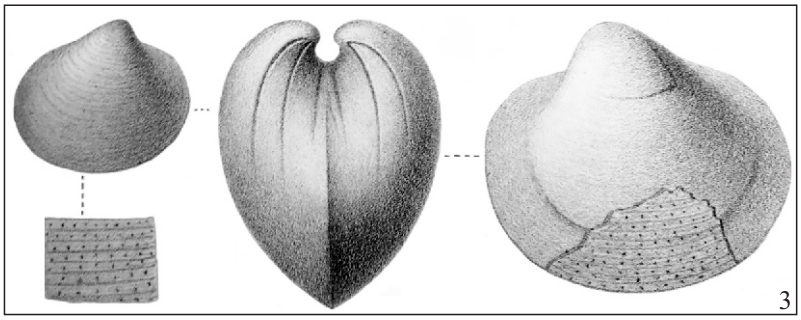



Таблица 106

Фиг. 1, 2. *Thracia aequalis* Eichw., 1 – рисунок из монографии Э. И. Эйхвальда (таблица XXVI, фиг. 16); 2 – экз. № 2/1570, правая створка снаружи (x1).
Фиг. 3, 4. *T. archiaci* Pict., 3 – рисунок из монографии Э. И. Эйхвальда (таблица XXVI, фиг. 17); 4 – экз. № 2/1572: 4а – вид со стороны макушек (x1), 4б – правая створка снаружи (x1).
Фиг. 5-8. *T. frearseana* d'Orb., 5 – экз. № 2/1573: 5а – правая створка снаружи (x1), 5б – вид со стороны макушек (x1); 6 – экз. № 2/1575: 6а – правая створка снаружи (x1), 6б – вид со стороны макушек (x1); 7 – экз. № 2/1578: 7а – правая створка снаружи (x1), 7б – вид со стороны макушек (x1); 8 – экз. № 2/1577: 8а – правая створка снаружи (x1), 8б – вид со стороны макушек (x1).

Plate 106

Fig. 1, 2. *Thracia aequalis* Eichw., 1 – figure from the monograph by E. I. Eichwald (plate XXVI, fig. 16); 2 – spec. No 2/1570, right valve, outer view (x1).
Fig. 3, 4. *T. archiaci* Pict., 3 – figure from the monograph by E. I. Eichwald (plate XXVI, fig. 17); 4 – spec. No 2/1572: 4a – view from the umbo (x1), 4б – right valve, outer view (x1).
Fig. 5-8. *T. frearseana* d'Orb., 5 – spec. No 2/1573: 5a – right valve, outer view (x1), 5б – view from the umbo (x1); 6 – spec. No 2/1575: 6a – right valve, outer view (x1), 6б – view from the umbo (x1); 7 – spec. No 2/1578: 7a – right valve, outer view (x1), 7б – view from the umbo (x1); 8 – spec. No 2/1577: 8a – right valve, outer view (x1), 8б – view from the umbo (x1).

Таблица 106

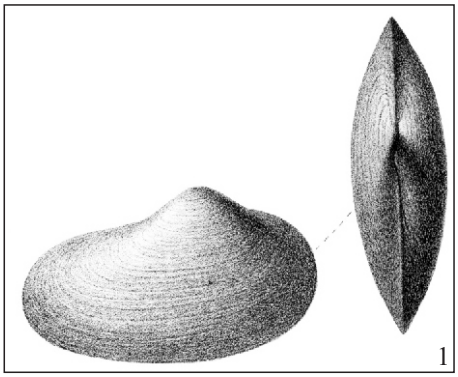
1


2


3


4а


4б


5а


5б


6а


6б


7а


7б


8а


8б

Таблица 107

Фиг. 1. *Thracia incerta* Thurm., экз. № 2/1568: 1а – левая створка снаружи (x1), 1б – вид со стороны макушек (x1).
Фиг. 2. *T. nicoleti* (Ag.) d'Orb., экз. № 2/1571: 2а – правая створка снаружи (x1), 2б – вид со стороны макушек (x1).
Фиг. 3-5. *Trigonia costata* Park. Sow., 3 – рисунок из монографии Э. И. Эйхвальда (таблица XXIII, фиг. 12a, b); 4 – экз. № 2/1230, правая створка (x1); 5 – экз. № 2/1233, правая створка (x1).
Фиг. 6-9. *T. intermedia* Fahck., 6 – рисунок из монографии Э. И. Эйхвальда (таблица XXIII, фиг. 13); 7 – экз. № 2/1236: 7а – левая створка снаружи (x1), 7б – вид с заднего края (x1); 8 – экз. № 2/1237, правая створка снаружи (x1); 9 – экз. № 2/1238, правая створка снаружи (x1).

Plate 107

Fig. 1. *Thracia incerta* Thurm., spec. No 2/1568: 1a – left valve, outer view (x1), 1б – view from the umbo (x1).
Fig. 2. *T. nicoleti* (Ag.) d'Orb., spec. No 2/1571: 2a – right valve, outer view (x1), 2б – view from the umbo (x1).
Fig. 3-5. *Trigonia costata* Park. Sow., 3 – figure from the monograph by E. I. Eichwald (plate XXIII, fig. 12a, b); 4 – spec. No 2/1230, right valve (x1); 5 – spec. No 2/1233, right valve (x1).
Fig. 6-9. *T. intermedia* Fahck., 6 – figure from the monograph by E. I. Eichwald (plate XXIII, fig. 13); 7 – spec. No 2/1236: 7a – left valve, outer view (x1), 7б – view from the posterior margin (x1); 8 – spec. No 2/1237, right valve, outer view (x1); 9 – spec. No 2/1238, right valve, outer view (x1).

Таблица 107



Таблица 108

Фиг. 1, 2. *Trigonia carinata* Agass., 1 – экз. № 2/2689, левая створка снаружи (x1); 2 – экз. № 2/2690, правая створка снаружи (x1).
Фиг. 3, 4. *T. caudata* Agass., 3 – экз. № 2/1244, правая створка снаружи (x1); 4 – экз. № 2/1243, левая створка снаружи (x1).
Фиг. 5. *T. clavellata* Sow., экз. № 2/1227, левая створка снаружи (x1).
Фиг. 6. *T. inornata* d'Orb., экз. № 2/3027, левая створка (ядро) (x1).
Фиг. 7. *T. nodosa* Sow., экз. № 2/1235, левая створка снаружи (x1).

Plate 108

Fig. 1, 2. *Trigonia carinata* Agass., 1 – spec. No 2/2689, left valve, outer view (x1); 2 – spec. No 2/2690, right valve, outer view (x1).
Fig. 3, 4. *T. caudata* Agass., 3 – spec. No 2/1244, right valve, outer view (x1); 4 – spec. No 2/1243, left valve, outer view (x1).
Fig. 5. *T. clavellata* Sow., spec. No 2/1227, left valve, outer view (x1).
Fig. 6. *T. inornata* d'Orb., spec. No 2/3027, left valve (core) (x1).
Fig. 7. *T. nodosa* Sow., spec. No 2/1235, left valve, outer view (x1).

Таблица 108

1

2

3

4



5

6

7

Таблица 109

Фиг. 1. *Trigonia nodosa* Sow., экз. № 2/1234: 1а – правая створка снаружи (х1), 1б – вид со стороны макушек (х1).

Plate 109

Fig. 1. *Trigonia nodosa* Sow., spec. No 2/1234: 1a – right valve, outer view (x1), 1б – view from the umbo (x1).

Таблица 109

1а

1б

Таблица 110

Фиг. 1. *Trigonia scabra* Lam., экз. № 2/2578, правая створка (ядро) (x1).
Фиг. 2. *Unio nordmanni* Eichw., экз. № 2/1246: 2а – вид со стороны макушек (x1), 2б – левая створка снаружи (x1).
Фиг. 3, 4. *Unicardium parvulum* Morr. et Lycett., 3 – рисунок из монографии Э. И. Эйхвальда (таблица XXV, фиг. 6); 4 – экз. № 2/1424, правая створка снаружи (x1).

Plate 110

Fig. 1. *Trigonia scabra* Lam., spec. No 2/2578, right valve (core) (x1).
Fig. 2. *Unio nordmanni* Eichw., spec. No 2/1246: 2a – view from the umbo (x1), 2б – left valve, outer view (x1).
Fig. 3, 4. *Unicardium parvulum* Morr. et Lycett., 3 – figure from the monograph by E. I. Eichwald (plate XXV, fig. 6); 4 – spec. No 2/1424, right valve, outer view (x1).

Таблица 110

1

2а



3

4

2б

Таблица 111

Фиг. 1. *Unio nordmanni* Eichw., рисунок из монографии Э. И. Эйхвальда (таблица XXIV, фиг. 1).

Plate 111

Fig. 1. *Unio nordmanni* Eichw., figure from the monograph by E. I. Eichwald (plate XXIV, fig. 1).

Таблица 111



Таблица 112

Фиг. 1, 2. *Venus obesa* d'Orb., 1 – рисунок из монографии Э. И. Эйхвальда (таблица XXVI, фиг. 8); 2 – экз. № 2/1510: 2а – правая створка снаружи (х1), 2б – вид со стороны макушек (х1).
Фиг. 3, 4. *V. robinaldina* d'Orb., 3 – рисунок из монографии Э. И. Эйхвальда (таблица XXVI, фиг. 9); 4 – экз. № 2/2654: 4а – левая створка (х1), 4б – вид со стороны макушек (х1).
Фиг. 5, 6. *V. dupiniana* d'Orb., 5 – экз. № 2/1520, правая створка снаружи (х1); 6 – экз. № 2/1521, левая створка снаружи (х1).
Фиг. 7. *V. faba* Sow., экз. № 2/2655, левая створка снаружи (х1).
Фиг. 8. *V. icaunensis* d'Orb., экз. № 2/2652: 8а – левая створка снаружи (х1), 8б – вид со стороны макушек (х1).
Фиг. 9. *V. pumila* Mùnst., экз. № 2/2648: 9а – правая створка снаружи (х1). 9б – вид со стороны макушек (х1).
Фиг. 10. *V. ricordeana* d'Orb., экз. № 2/2651, левая створка снаружи (х1).
Фиг. 11. *V. suevica* Mùnst., экз. № 2/1508, левая створка снаружи (х1).
Фиг. 12. *V. vendoperana* Leym., экз. № 2/1529: 12а – правая створка снаружи (х1), 12б – вид со стороны макушек (х1).
Фиг. 13, 14. *Vulsella pretiosa* Eichw., 13 – рисунок из монографии Э. И. Эйхвальда (таблица XXI, фиг. 16); 14 – экз. № 2/947: 14а – правая створка (х1), 14б – левая створка (х1).

Plate 112

Fig. 1, 2. *Venus obesa* d'Orb., 1 – figure from the monograph by E. I. Eichwald (plate XXVI, fig. 8); 2 – spec. No 2/1510: 2a – right valve, outer view (x1), 2б – view from the umbo (x1).
Fig. 3, 4. *V. robinaldina* d'Orb., 3 – figure from the monograph by E. I. Eichwald (plate XXVI, fig. 9); 4 – spec. No 2/2654: 4a – left valve (x1), 4б – view from the umbo (x1).
Fig. 5, 6. *V. dupiniana* d'Orb., 5 – spec. No 2/1520, right valve, outer view (x1); 6 – spec. No 2/1521, left valve, outer view (x1).
Fig. 7. *V. faba* Sow., spec. No 2/2655, left valve, outer view (x1).
Fig. 8. *V. icaunensis* d'Orb., spec. No 2/2652: 8a – left valve, outer view (x1), 8б – view from the umbo (x1).
Fig. 9. *V. pumila* Mùnst., spec. No 2/2648: 9a – right valve, outer view (x1), 9б – view from the umbo (x1).
Fig. 10. *V. ricordeana* d'Orb., spec. No 2/2651, left valve, outer view (x1).
Fig. 11. *V. suevica* Mùnst., spec. No 2/1508, left valve, outer view (x1).
Fig. 12. *V. vendoperana* Leym., spec. No 2/1529: 12a – right valve, outer view (x1), 12б – view from the umbo (x1).
Fig. 13, 14. *Vulsella pretiosa* Eichw., 13 – figure from the monograph by E. I. Eichwald (plate XXI, fig. 16); 14 – spec. No 2/947: 14a – right valve (x1), 14б – left valve (x1).

Таблица 112

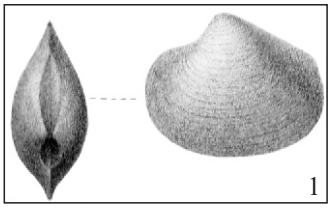
1


2а 2б

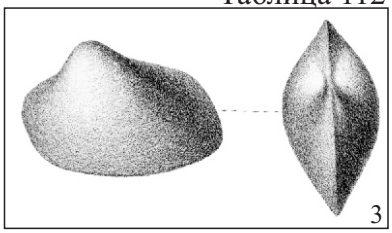
3


5


6


4а


4б


7


8а


8б


9а


9б


10


11


12а


12б

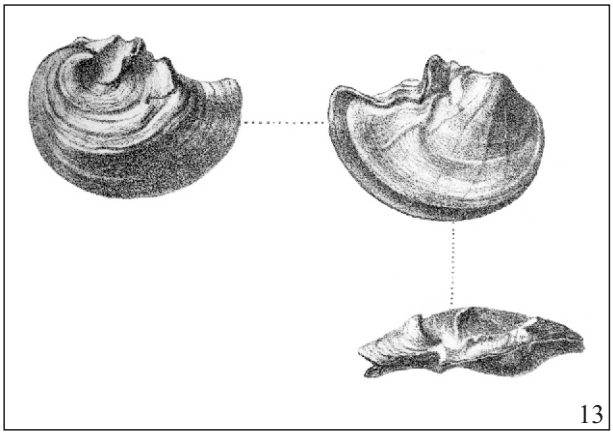
13

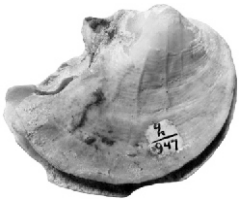
14а


14б

Содержание

Подписано в печать 18.02.2020 г.
Формат 70×100/16. Бумага офсетная. Печать цифровая.
Усл. печ. л. 26,6. Тираж 100 экз.
Заказ №5275.
Отпечатано с готового оригинал-макета заказчика
в ООО «Издательство “ЛЕМА”»
199004, Россия, Санкт-Петербург, 1-я линия В.О., д.28
тел.: 323-30-50, тел./факс: 323-67-74
e-mail: izd_lema@mail.ru
http://www.lemaprint.ru